PA 400 A0L

Прессуемая арматура в комплекте для HD 400

(EN 856 4SP) с накидной гайкой, метрическая уплотнительная головка 24°, с кольцом круглого сечения, легкая серия (DK0L), DIN 3865
Материал: сталь/оцинкованная/ желтое хромирование

Товарная группа 1202

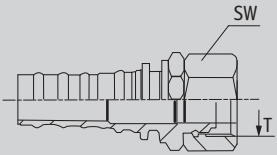

Обозначение	Ду	Размер	Дюймы	Резьба	Ø трубы	Раствор ключа(SW)	Кольцо кругл. сеч.	T
PA 410 A0L	10	6	3/8“	18x1,5	12	22	9,5x2	16,05
PA 413 A0L	13	8	1/2“	22x1,5	15	27	12x2	20,05
PA 416 A0L	16	10	5/8“	26x1,5	18	32	15x2	24,05
PA 416 A0L 20	16	10	5/8“	30x2	22	36	20x2	27,40
PA 420 A0L	20	12	3/4“	30x2	22	36	20x2	27,40
PA 425 A0L	25	16	1“	36x2	28	41	25x2	33,40

PA 400 AOL 45

Прессуемая арматура 45°
в комплекте для HD 400

(EN 856 4SP) с накидной гайкой, метрическая уплотнительная головка 24°, с кольцом круглого сечения, легкая серия (DKOL), угловая арматура 45°, DIN 3865
Материал: сталь/оцинкованная/ желтое хромирование

Товарная группа 1201

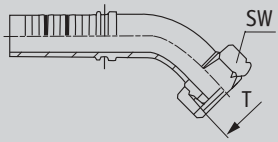

Обозначение	Ду	Размер	Дюймы	Резьба	Ø трубы	Раствор ключа (SW)	Кольцо кругл. сеч.	T
PA 410 AOL 45	10	6	3/8“	18x1,5	12	22	9x1,5	16,05
PA 413 AOL 45	13	8	1/2“	22x1,5	15	27	12x2	20,05
PA 416 AOL 45	16	10	5/8“	26x1,5	18	32	15x2	24,05
PA 420 AOL 45	19	12	3/4“	30x2	22	36	20x2	27,40
PA 425 AOL 45	25	16	1“	36x2	28	41	26x2	33,40

PA 400 AOL 90

Прессуемая арматура 90°
в комплекте для HD 400

(EN 856 4SP) с накидной гайкой, метрическая уплотнительная головка 24°, с кольцом круглого сечения, легкая серия (DKOL), угловая арматура 90°, DIN 3865
Материал: сталь/оцинкованная/ желтое хромирование

Товарная группа 1202

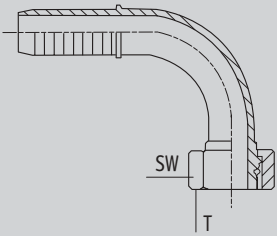

Обозначение	Ду	Размер	Дюймы	Резьба	Ø трубы	Раствор ключа (SW)	Кольцо кругл. сеч.	T
PA 406 AOL 08 90	6	4	1/4“	16x1,5	10	19	7,5x1,5	14,05
PA 410 AOL 90	10	6	3/8“	18x1,5	12	22	9x1,5	16,05
PA 413 AOL 90	13	8	1/2“	22x1,5	15	27	12x2	20,05
PA 416 AOL 90	16	10	5/8“	26x1,5	18	32	15x2	24,05
PA 420 AOL 90	20	12	3/4“	30x2	22	36	20x2	27,40
PA 425 AOL 90	25	16	1“	36x2	28	41	26x2	33,40

PA 500 AOL

Прессуемая арматура в комплекте для HD 500

(EN 856 4SH) с накидной гайкой, метрическая уплотнительная головка, легкая серия (DKOL), метрическая, уплотнительная головка 24° с кольцом круглого сечения, DIN 3865
Материал: сталь/оцинкованная/ желтое хромирование

Товарная группа 1202

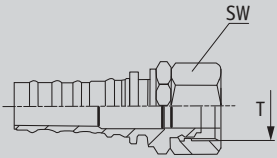

Обозначение	Ду	Размер	Дюймы	Резьба	Ø трубы	Кольцо кругл. сеч.	T
PA 532 AOL	32	20	1“1/4	M 45x2	35	32x2,5	42,40
PA 540 AOL	40	24	1“1/2	M 52x2	42	38x2,5	49,40

Примечание: запасы изделия кончаются

PA 500 AOL 45

Прессуемая арматура 45°
в комплекте для HD 500

(EN 865 4SH) с накидной гайкой, метрическая уплотнительная головка, легкая серия (DKOL), угловая арматура 45°, метрическая, уплотнительная головка 24° с кольцом круглого сечения, DIN 3865, Материал: сталь/оцинкованная/ желтое хромирование

Товарная группа 1202

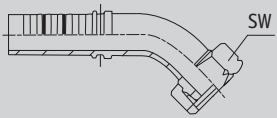

Обозначение	Ду	Размер	Дюймы	Резьба	Ø трубы	Кольцо кругл. сеч.	T
PA 532 AOL 45	32	20	1“1/4	M 45x2	35	32x2,5	42,40
PA 540 AOL 45	40	24	1“1/2	M 52x2	42	38x2,5	49,40

Примечание: запасы изделия кончаются

PA 400 A

Прессуемая арматура
в комплекте для HD 400

(EN 856 4SP), уплотнительная головка 60°, с накидной гайкой, метрическая DIN 3863 (DKM)
Материал: сталь/оцинкованная/ желтое хромирование

Товарная группа 1203

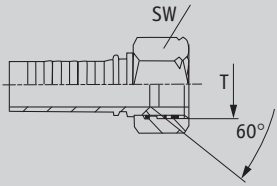

Обозначение	Ду	Размер	Дюймы	Резьба	Раствор ключа (SW)	T
PA 420 A	20	12	3/4“	M 30x1,5	36	28,05
PA 425 A	25	16	1“	M 38x1,5	46	36,05

PA 500 A

Прессуемая арматура
в комплектедля HD 500

(EN 856 4SH), уплотнительная головка 60°, с накидной гайкой, DIN 3863 (DKM)
Материал: сталь/оцинкованная/ желтое хромирование

Товарная группа 1203

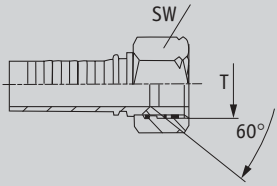

Обозначение	Ду	Размер	Дюймы	Резьба	Раствор ключа (SW)	T
PA 532 A	32	20	1“1/4	M 45x1,5	55	43,05
PA 540 A	40	24	1“1/2	M 52x1,5	60	50,05
PA 550 A	50	32	2“	M 65x2	75	62,40

Примечание: запасы изделия кончаются

PA 400 A 45

Прессуемая арматура 45°
в комплекте для HD 400

(DIN 856 4SP), уплотнительная головка 60°, с накидной гайкой, DIN 3863 (DKM), угловая арматура 45°
Материал: сталь/оцинкованная/ желтое хромирование

Товарная группа 1203

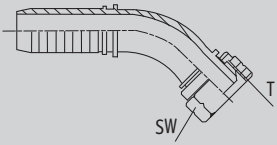

Обозначение	Ду	Размер	Дюймы	Резьба	Раствор ключа (SW)	T
PA 420 A 45	20	12	3/4“	M 30x1,5	36	28,05
PA 425 A 45	25	16	1“	M 38x1,5	46	36,05

Примечание: запасы изделия кончаются

PA 500 A 45

Прессуемая арматура 45°
в комплекте для HD 500

(EN 856 4SH), уплотнительная головка 60°, с накидной гайкой, DIN 3863 (DKM), угловая арматура 45°
Материал: сталь/оцинкованная/ желтое хромирование

Товарная группа 1203

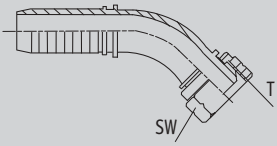

Обозначение	Ду	Размер	Дюймы	Резьба	Раствор ключа (SW)	T
PA 532 A 45	32	20	1“1/4	M 45x1,5	55	43,05
PA 540 A 45	40	24	1“1/2	M 52x1,5	60	50,05
PA 550 A 45	50	32	2“	M 65x2	75	62,40

PA 400 A 90

Прессуемая арматура 90°
в комплекте для HD 400

(DIN 856 4SP), уплотнительная головка 60°, с накидной гайкой, DIN 3863 (DKM), угловая арматура 90°
Материал: сталь/оцинкованная/ желтое хромирование

Товарная группа 1203

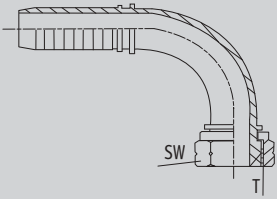

Обозначение	*Ду*	*Размер*	*Дюймы*	*Резьба*	*Раствор ключа (SW)*	*T*
PA 420 A 90	20	12	3/4“	M 30x1,5	36	28,05
PA 425 A 90	25	16	1“	M 38x1,5	46	36,05

Примечание: запасы изделия кончаются

PA 500 A 90

Прессуемая арматура 90°
в комплекте для HD 500

(EN 856 4SH), уплотнительная головка 60°, с накидной гайкой, DIN 3863 (DKM), угловая арматура 90°
Материал: сталь/оцинкованная/ желтое хромирование

Товарная группа 1203

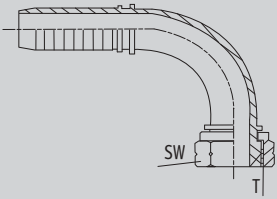

Обозначение	Ду	Размер	Дюймы	Резьба	Раствор ключа (SW)	T
PA 532 A 90	32	20	1“1/4	M 45x1,5	55	43,05
PA 540 A 90	40	24	1“1/2	M 52x1,5	60	50,05
PA 550 A 90	50	32	2“	M 65x2	75	62,40

PA 400 ALI

Прессуемая арматура в комплекте для HD 400

(EN 856 4SP), японская серия Komatsu, с накидной гайкой, метрической резьбой, уплотнительная головка с внутренним конусом 60°
Материал: сталь/оцинкованная/ желтое хромирование

Товарная группа 1203

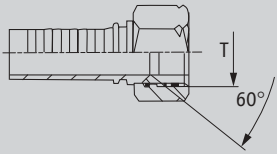

Обозначение	Ду	Размер	Дюймы	Резьба	T
PA 420 ALI	20	12	3/4“	M 30x1,5	28,05

PA 400 FL

Прессуемая арматура
в комплекте для HD 400

(EN 856 4SP) с патрубком, подсоединением режущего кольца, легкая серия (BEL), DIN 2353
Материал: сталь/оцинкованная/ желтое хромирование

Товарная группа 1216

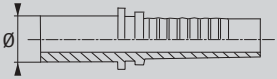

Обозначение	*Ду*	*Размер*	*Дюймы*	*Ø трубы*
PA 406 FL	6	4	1/4“	8
PA 410 FL	10	6	3/8“	12
PA 413 FL	13	8	1/2“	15
PA 416 FL	16	10	5/8“	18
PA 420 FL	20	12	3/4“	22
PA 425 FL	25	16	1“	28

PA 500 FL

Прессуемая арматура
в комплекте для HD 500

(EN 856 4SH) с патрубком, подсоединением режущего кольца, легкая серия (BEL), DIN 2353
Материал: сталь/оцинкованная/ желтое хромирование

Товарная группа 1216



Обозначение	*Ду*	*Размер*	*Дюймы*	*Ø трубы*
PA 532 FL	32	20	1“1/4	35
PA 540 FL	40	24	1“1/2	42

Примечание: запасы изделия кончаются

PA 400 AFS

Прессуемая арматура в комплекте для HD 400

(EN 856 4SP) с накидной гайкой, уплотнительной головкой 24° с универсальным уплотнительным конусом, тяжелая серия (DKS)

Материал: сталь/оцинкованная/ желтое хромирование

Товарная группа 1219

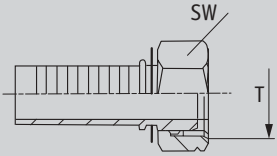

Обозначение	Ду	Размер	Дюймы	Ø трубы	Резьба	Раствор ключа	T
PA 406 AFS	6	4	1/4“	10	M 18x1,5	22	16,05
PA 410 AFS	10	6	3/8“	14	M 22x1,5	27	20,05
PA 416 AFS	16	10	5/8“	20	M 30x2	36	27,40

PA 400 AOS

Прессуемая арматура в комплекте для HD 400

(EN 856 4SP), уплотнительная головка 24° с кольцом круглого сечения, метрическая, тяжелая серия (DKOS)
Материал: сталь/оцинкованная/ желтое хромирование

Товарная группа 1222

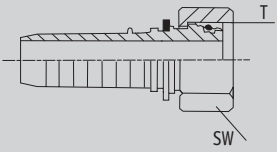

Обозначение	Ду	Размер	Дюймы	Резьба	Ø трубы	Раствор ключа	Кольцо кругл. сеч.	T
PA 406 AOS	6	4	1/4“	M 18x1,5	10	22	8x1,5	16,05
PA 406 AOS 04	6	4	1/4“	M 16x1,5	8	19	6x1,5	14,05
PA 410 AOS	10	6	3/8“	M 22x1,5	14	27	12x2	20,05
PA 410 AOS 13	10	6	3/8“	M 24x1,5	16	30	13x2	22,05
PA 410 AOS 08	10	6	3/8“	M 20x1,5	12	24	9x1,5	18,05
PA 413 AOS	12	8	1/2“	M 24x1,5	16	30	13x2	22,05
PA 413 AOS 16	12	8	1/2“	M 30x2	20	36	17,5x2,5	27,40
PA 416 AOS 13	16	10	5/8“	M 24x1,5	16	30	13x2	22,05
PA 416 AOS	16	10	5/8“	M 30x2	20	36	17,5x2,5	27,40
PA 416 AOS 20	16	10	5/8“	M 36x2	25	41	22x2,5	33,40
PA 420 AOS 16	19	12	3/4“	M 30x2	20	36	17,5x2,5	27,40
PA 420 AOS	19	12	3/4“	M 36x2	25	41	22x2,5	33,40
PA 425 AOS	25	16	1“	M 42x2	30	50	27x2,5	39,40
PA 425 AOS 20	25	16	1“	M 36x2	25	41	22x2,5	33,40
PA 425 AOS 32	25	16	1“	M 52x2	38	60	33x2,5	49,40

PA 400 AOS A

Прессуемая арматура в комплекте для HD 400

(EN 856 4SP) уплотнительная головка 24° с кольцом круглого сечения, метрическая, тяжелая серия (DKOS), с отрывным предохранителем
Материал: сталь/оцинкованная/ желтое хромирование

Товарная группа 1223

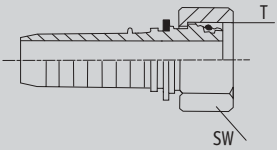

Обозначение	Ду	Размер	Дюймы	Резьба	Ø трубы	Раствор ключа	Кольцо кругл. сеч.	T
PA 420 AOS A	20	12	3/4“	M 36x2	25	36	22x2,5	33,40

Примечание: запасы изделия кончаются

PA 400 AOS 45

Прессуемая арматура 45°
в комплекте для HD 400

(EN 856 4SP) уплотнительная головка 24° с кольцом круглого сечения, метрическая, тяжелая серия (DKOS), угловая арматура 45°
Материал: сталь/оцинкованная/ желтое хромирование

Товарная группа 1222

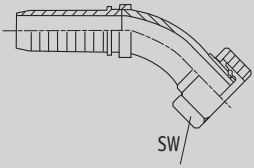

Обозначение	Ду	Размер	Дюймы	Резьба	Ø трубы	Раствор ключа	Кольцо кругл. сеч.	T
PA 406 AOS 04 45	6	4	1/4“	M 14x1,5	8	19	6x1,5	14,05
PA 406 AOS 45	6	4	1/4“	M 18x1,5	10	22	8x1,5	16,05
PA 410 AOS 08 45	10	6	3/8“	M 20x1,5	12	24	9x1,5	18,05
PA 410 AOS 45	10	6	3/8“	M 22x1,5	14	27	12x2	20,05
PA 413 AOS 45	13	8	1/2“	M 24x1,5	16	30	13x2	22,05
PA 416 AOS 45	16	10	5/8“	M 30x2	20	36	17,5x2,5	27,40
PA 420 AOS 45	20	12	3/4“	M 42x2	25	41	22x2,5	39,40
PA 420 AOS 16 45	20	12	3/4“	M 30x2	20	36	17,5x2,5	27,40
PA 425 AOS 32 45	25	16	1“	M 52x2	38	50	33x2,5	49,40
PA 425 AOS 20 45	25	16	1“	M 36x2	25	41	27x2,5	33,40
PA 425 AOS 45	25	16	1“	M 42x2	30	50	27x2,5	39,40

PA 400 AOS 90

Прессуемая арматура 90°
в комплекте для HD 400

(EN 856 4SP) уплотнительная головка 24° с кольцом круглого сечения, метрическая, тяжелая серия (DKOS), угловая арматура 90°
Материал: сталь/оцинкованная/ желтое хромирование

Товарная группа 1222

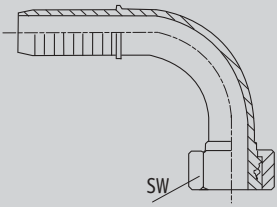

Обозначение	Ду	Размер	Дюймы	Резьба	Ø трубы	Раствор ключа	Кольцо кругл. сеч.	T
PA 406 AOS 04 90	6	4	1/4"	M 14x15	8	19	6x1,5	14,05
PA 406 AOS 90	6	4	1/4"	M 18x1,5	10	22	8x1,5	16,05
PA 410 AOS 08 90	10	6	3/8"	M 20x1,5	12	24	9x1,5	18,05
PA 410 AOS 90	10	6	3/8"	M 22x1,5	14	27	12x2	20,05
PA 413 AOS 90	13	8	1/2"	M 24x1,5	16	30	13x2	22,05
PA 413 AOS 90 L 90	13	8	1/2"	M 24x1,5	16	30	13x2	22,05
PA 413 AOS 90 L 180	13	8	1/2"	M 24x1,5	16	30	13x2	22,05
PA 413 AOS 16 90	13	8	1/2"	M 30x2	20	36	17,5x2,5	27,40
PA 416 AOS 90	16	10	5/8"	M 30x2	20	36	17,5x2,5	27,40
PA 420 AOS 90	20	12	3/4"	M 36x2	25	41	22x2,5	33,40
PA 420 AOS 16 90	20	12	3/4"	M 30x2	20	36	17,5x2,5	27,40
PA 420 AOS 90 L 100	20	12	3/4"	M 36x2	25	41	22x2,5	33,40
PA 420 AOS 25 90	20	12	3/4"	M 42x2	30	50	27x2,5	39,40
PA 425 AOS 90	25	16	1"	M 42x2	30	50	27x2,5	39,40
PA 425 AOS 90 L 100	25	16	1"	M 42x2	30	50	27x2,5	39,40
PA 425 AOS 32 90	25	16	1"	M 52x2	38	60	33x2,5	49,40

PA 500 AOS A

Прессуемая арматура в комплекте для HD 500

(EN 856 4SH) уплотнительная головка 24° с кольцом круглого сечения, метрическая, тяжелая серия (DKOS), с отрывным предохранителем
Материал: сталь/оцинкованная/ желтое хромирование

Товарная группа 1222

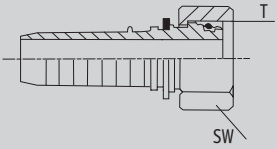

Обозначение	Ду	Размер	Дюймы	Резьба	Ø трубы	Раствор ключа	Кольцо кругл. сеч.
PA 520 AOS A	20	12	3/4“	M 36x2	25	46	22x2,5
PA 525 AOS A	25	16	1“	M 42x2	30	50	27x2,5
PA 532 AOS A	32	20	1“1/4	M 52x2	38	60	33x2,5
PA 520 AOS 16 A	20	12	3/4“	M 30x2	20	40	17,5x2,5

PA 500 AOS 45 A

Прессуемая арматура 45°
в комплекте для HD 500

(EN 856 4SH) уплотнительная головка с кольцом круглого сечения, метрическая, тяжелая серия (DKOS), угловая арматура 45°, с отрывным предохранителем
Материал: сталь/оцинкованная/ желтое хромирование

Товарная группа 1222

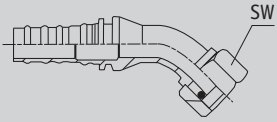

Обозначение	Ду	Размер	Дюймы	Резьба	Ø трубы	Раствор ключа	Кольцо кругл. сеч.
PA 520 AOS 45 A	20	12	3/4“	M 36x2	25	41	22x2,5
PA 520 AOS 1645 A	20	12	3/4“	M 30x2	20	36	17,5x2,5
PA 525 AOS 45 A	25	16	1“	M 42x2	30	50	27x2,5
PA 532 AOS 45 A	32	20	1“1/4	M 52x2	38	60	33x2,5

PA 500 AOS 90A

Прессуемая арматура 90°
в комплекте для HD 500

(EN 856 4SH) уплотнительная головка 24° с кольцом круглого сечения, метрическая, тяжелая серия (DKOS), угловая арматура 90° с отрывным предохранителем
Материал: сталь/оцинкованная/ желтое хромирование

Товарная группа 1222

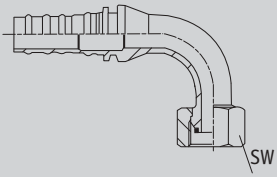

Обозначение	Ду	Размер	Дюймы	Резьба	Ø трубы	Раствор ключа	Кольцо кругл. сеч.
PA 520 AOS 1690 A	20	12	3/4“	M 30x2	20	36	17,5x2,5
PA 520 AOS 90 A	20	12	3/4“	M 36x2	25	41	22x2,5
PA 525 AOS 90 A	25	16	1“	M 42x2	30	50	27x2,5
PA 532 AOS 90 A	32	20	1“1/4	M 52x2	38	60	33x2,5

PA 700 AOS

Прессуемая арматура
в комплекте для HD 700

(SAE 100 R15), уплотнительная головка 24° с кольцом круглого сечения, метрическая, тяжелая серия (DKOS), с отрывным предохранителем
Материал: сталь/оцинкованная/ желтое хромирование

Товарная группа 1222

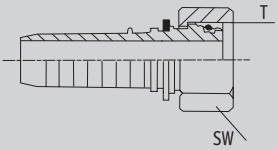

Обозначение	Ду	Размер	Дюймы	Резьба	Ø трубы	Раствор ключа	Кольцо кругл. сеч.
PA 720 AOS 16	20	12	3/4“	M 30x2	20	36	17,5x2,5
PA 720 AOS	20	12	3/4“	M 36x2	25	41	22x2,5
PA 725 AOS	25	16	1“	M 42x2	30	50	27x2,5
PA 732 AOS	32	20	1“1/4	M 52x2	38	60	33x2,5

PA 700 AOS 45

Прессуемая арматура 45°
в комплекте для HD 700

(SAE 100 R15), уплотнительная головка 24° с кольцом круглого сечения, метрическая, тяжелая серия (DKOS), угловая арматура 45° с отрывным предохранителем
Материал: сталь/оцинкованная/ желтое хромирование

Товарная группа 1222

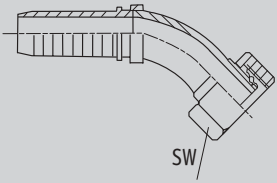

Обозначение	Ду	Размер	Дюймы	Резьба	Ø трубы	Раствор ключа	Кольцо кругл. сеч.
PA 720 AOS 45	20	12	3/4“	M 36x2	25	41	22x2,5
PA 732 AOS 45	32	20	1“1/4	M 52x2	38	60	33x2,5
PA 720 AOS 1645	20	12	3/4“	M 30x2	20	36	17,5x2,5
PA 725 AOS 45	25	16	1“	M 42x2	30	50	27x2,5

PA 700 AOS 90

Прессуемая арматура 90°
в комплекте для HD 700

(SAE 100 R15) уплотнительная головка 24° с кольцом круглого сечения, метрическая, тяжелая серия (DKOS), угловая арматура 90° с отрывным предохранителем
Материал: сталь/оцинкованная/ желтое хромирование

Товарная группа 1222

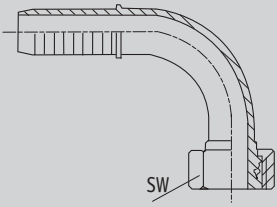

Обозначение	Ду	Размер	Дюймы	Резьба	Ø трубы	Раствор ключа	Кольцо кругл. сеч.
PA 720 AOS 90	20	12	3/4“	M 36x2	25	41	22x2,5
PA 720 AOS 1690	20	12	3/4“	M 30x2	20	36	17,5x2,5
PA 725 AOS 90	25	16	1“	M 42x2	30	50	27x2,5
PA 732 AOS 90	32	20	1“1/4	M 52x2	38	60	33x2,5

PA 500 AOSS A

Прессуемая арматура
в комплекте для HD 500

Уплотнительная головка с кольцом круглого сечения, метрическая, сверхтяжелая серия (DKOSS), с отрывным предохранителем
Материал: сталь/оцинкованная/ желтое хромирование

Товарная группа 1222

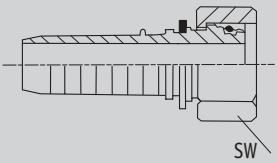

Обозначение	Ду	Размер	Дюймы	Резьба	Ø трубы	Раствор ключа	Кольцо кругл. сеч.
PA 525 AOSS A	25	16	1“	M 42x2	30	50	27x2,5
PA 532 AOSS A	32	20	1“1/4	M 52x2	38	60	33x2,5

PA 500 AOSS 45 A

Прессуемая арматура 45°
в комплекте для HD 500

Уплотнительная головка с кольцом круглого сечения, метрическая, сверхтяжелая серия (DKOSS), угловая арматура 45° с отрывным предохранителем
Материал: сталь/оцинкованная/ желтое хромирование

Товарная группа 1222

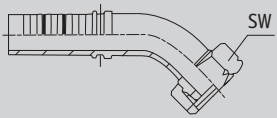

Обозначение	Ду	Размер	Дюймы	Резьба	Ø трубы	Раствор ключа	Кольцо кругл. сеч.
PA 525 AOSS 45 A	25	16	1“	M 42x2	30	50	27x2,5

PA 500 AOSS 90 A

Прессуемая арматура 90°
в комплекте для HD 500

Уплотнительная головка с кольцом круглого сечения, метрическая, сверхтяжелая серия (DKOSS), угловая арматура 90° с отрывным предохранителем
Материал: сталь/оцинкованная/ желтое хромирование

Товарная группа 1222

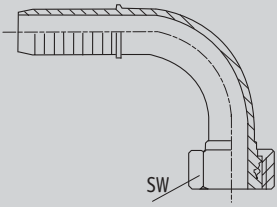

Обозначение	Ду	Размер	Дюймы	Резьба	Ø трубы	Раствор ключа	Кольцо кругл. сеч.
PA 525 AOSS 90 A	25	16	1“	M 42x2	30	50	27x2,5

PA 500 AOS A H

Прессуемая арматура в комплекте для HD 500

Уплотнительная головка 24° с кольцом круглого сечения, метрическая, тяжелая серия (DKOS) для использования молота, с отрывным предохранителем
Материал: сталь/оцинкованная/ желтое хромирование

Товарная группа 1224

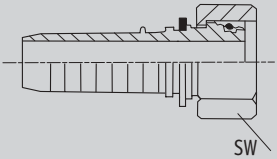

Обозначение	Ду	Размер	Дюймы	Резьба	Ø трубы	Раствор ключа
PA 520 AOS A H	19	12	3/4“	M 36x2,0	25	46
PA 525 AOS A H	25	16	1“	M 52x2,0	30	50
PA 532 AOS A H	31	20	1“1/4	M 52x2,0	38	60

PA 400 FS

Прессуемая арматура
в комплекте для HD 400

Патрубок, тяжелая серия (BES),
подсоединение режущего кольца
Материал: сталь/оцинкованная/
желтое хромирование

Товарная группа 1225

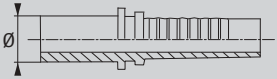

Обозначение	*Ду*	*Размер*	*Дюймы*	*Ø трубы*
PA 406 FS	6	4	1/4“	10
PA 413 FS	13	8	1/2“	16
PA 416 FS	16	10	5/8“	20
PA 420 FS	20	12	3/4“	25
PA 425 FS	25	16	1“	30

PA 400 HL

Прессуемая арматура
в комплекте для HD 400

Метрическая наружная резьба
внутренний конус 24°,
легкая серия (CEL)
Материал: сталь/оцинкованная/
желтое хромирование

Товарная группа 1229

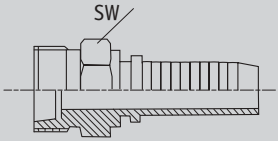

Обозначение	Ду	Размер	Дюймы	Резьба	Ø трубы	Раствор ключа
PA 413 HL	13	8	1/2“	M 22x1,5	15	22
PA 416 HL	16	10	5/8“	M 26x1,5	18	27
PA 420 HL	20	12	3/4“	M 30x2	22	30

PA 400 HS

Прессуемая арматура в комплекте для HD 400

С метрической наружной резьбой, тяжелая серия (CES) тяжелая серия, внутренний конус 24°, с металлическим уплотнением

Товарная группа 1230

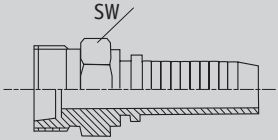

Обозначение	Ду	Размер	Дюймы	Резьба	Ø трубы	Раствор ключа
PA 406 HS	6	4	1/4“	M 18x1,5	10	19
PA 410 HS	10	6	3/8“	M 22x1,5	14	22
PA 410 HS 08	10	6	3/8“	M 20x1,5	12	22
PA 413 HS	13	8	1/2“	M 24x1,5	16	24
PA 416 HS	16	10	5/8“	M 30x2	20	30
PA 420 HS	20	12	3/4“	M 36x2	25	36
PA 420 HS 16	20	12	3/4“	M 30x2	20	30
PA 425 HS	25	16	1“	M 42x2	30	46
PA 425 HS 20	25	16	1“	M 36x2	25	36
PA 425 HS 32	25	16	1“	M 52x2	38	55

PA 400 HS 45

Прессуемая арматура 45°
в комплекте для HD 400

Метрическая наружная резьба, тяжелая серия (CES), внутренний конус 24°
Материал: сталь/оцинкованная/ желтое хромирование

Товарная группа 1230

Обозначение	Ду	Размер	Дюймы	Резьба	Ø трубы
PA 425 HS 45	25	16	1“	M 42x2	30

PA 400 HS 90

Прессуемая арматура 90°
в комплекте для HD 400

Метрическая наружная резьба, тяжелая серия (CES), угловая арматура 90°,
внутренний конус 24°
Материал: сталь/оцинкованная/ желтое хромирование

Товарная группа 1230

Обозначение	Ду	Размер	Дюймы	Резьба	Ø трубы
PA 425 HS 90	25	16	1“	M 42x2	30

PA 500 HS

Прессуемая арматура
в комплекте для HD 500

Метрическая наружная резьба,
тяжелая серия (CES),
внутренний конус 24°
Материал: сталь/оцинкованная/
желтое хромирование

Товарная группа 1230

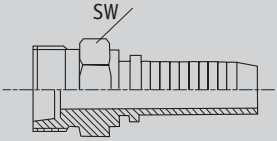

Обозначение	Ду	Размер	Дюймы	Резьба	Ø трубы	Раствор ключа
PA 525 HS	25	16	1“	M 42x2	30	46
PA 532 HS	32	20	1“1/4	M 52x2	38	55

Примечание: запасы изделия кончаются

PA 700 HS

Прессуемая арматура
в комплекте для HD 700

Метрическая наружная резьба, тяжелая серия (CES) с отрывным предохранителем,
внутренний конус 24°
Материал: сталь/оцинкованная/ желтое хромирование

Товарная группа 1230

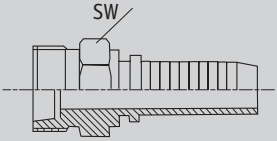

Обозначение	Ду	Размер	Дюймы	Резьба	Ø трубы	Раствор ключа
PA 720 HS	20	12	3/4“	M 36x2	25	36
PA 720 HS 16	20	12	3/4“	M 30x2	20	30
PA 725 HS	25	16	1“	M 42x2	30	46
PA 732 HS	32	20	1“1/4	M 52x2	38	55

PA 500 HS A

Прессуемая арматура
в комплекте для HD 500

Метрическая наружная резьба, тяжелая серия (CES), внутренний конус 24° с отрывным предохранителем
Материал: сталь/оцинкованная/ желтое хромирование

Товарная группа 1230

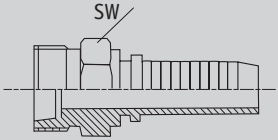

Обозначение	Ду	Размер	Дюймы	Резьба	Ø трубы	Раствор ключа
PA 520 HS 16 A	20	12	3/4“	M 30x2	20	30
PA 520 HS A	20	12	3/4“	M 36x2	25	36
PA 525 HS A	25	16	1“	M 42x2	30	46
PA 532 HS A	31	20	1“1/4	M 52x2	38	55

PA 400 HF

Прессуемая арматура
в комплекте франц. серия

для HD 400, подсоединение для наружной резьбы 24°, французская серия, дюймовая труба
Материал: сталь/оцинкованная/ желтое хромирование

Товарная группа 1232

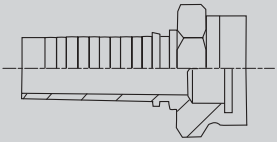

Обозначение	Ду	Размер	Дюймы	Резьба	Ø трубы	Раствор ключа
PA 410 HF	9,5	6	3/8“	20x1,5	13,25	22
PA 413 HF	12	8	1/2“	24x1,5	16,75	27
PA 416 HF	16	10	5/8“	30x1,5	21,25	32
PA 420 HF	19	12	3/4“	36x1,5	26,75	36
PA 425 HF	25	16	1“	45x1,5	33,50	46

PA 400 AF

Прессуемая арматура
в комплекте франц. серия

для HD 400, уплотнительная головка 24°, подходит для соединений французской серии, дюймовая труба
Материал: сталь/оцинкованная/ желтое хромирование

Товарная группа 1232

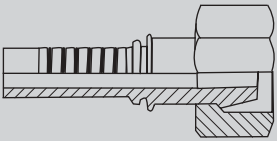

Обозначение	Ду	Размер	Дюймы	Резьба	Ø трубы
PA 410 AF	10	6	3/8“	20x1,5	13,25
PA 413 AF	13	8	1/2“	24x1,5	16,75
PA 416 AF	16	10	5/8“	30x1,5	21,25
PA 420 AF	20	12	3/4“	36x1,5	26,75
PA 425 AF	25	16	1“	45x1,5	33,5

PA 400 AF 45

Прессуемая арматура 45° в комплекте франц. серия

для HD 400, уплотнительная головка 24°, подходит для соединений французской серии, дюймовая труба, угловая арматура 45°
Материал: сталь/оцинкованная/ желтое хромирование

Товарная группа 1232

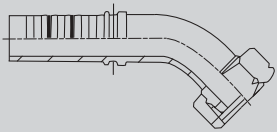

Обозначение	Ду	Размер	Дюймы	Резьба	Ø трубы
PA 413 AF 45	13	8	1/2“	24x1,5	16,75
PA 416 AF 45	16	10	5/8“	30x1,5	21,25

PA 400 AF 90

Прессуемая арматура 90°
в комплекте, франц. серия

для HD 400, уплотнительная головка 24°, подходит для соединений французской серии, дюймовая труба,
угловая арматура 90°
Материал: сталь/оцинкованная/ желтое хромирование

Товарная группа 1232

Обозначение	Ду	Размер	Дюймы	Резьба	Ø трубы
PA 413 AF 90	13	8	1/2“	24x1,5	16,75
PA 416 AF 90	16	10	5/8“	30x1,5	21,25
PA 420 AF 90	20	12	3/4“	36x1,5	26,75

PA 400 SPF

Прессуемая арматура
в комплекте для HD 400

Неподвижный фланец с 4-мя отверстиями Poclain
Материал: сталь/оцинкованная/ желтое хромирование

Товарная группа 1235

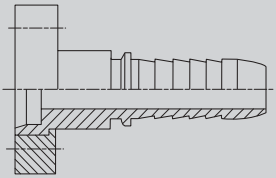

Обозначение	Ду	Размер	Дюймы	Размер фланца
PA 413 SPF	13	8	1/2“	1/2“
PA 416 SPF	16	10	5/8“	5/8“
PA 420 SPF	20	12	3/4“	3/4“
PA 425 SPF	25	16	1“	1“

PA 500 SPF

Прессуемая арматура
в комплекте для HD 500

Неподвижный фланец с 4-мя отверстиями Poclain
Материал: сталь/оцинкованная/ желтое хромирование

Товарная группа 1235

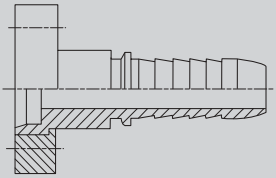

Обозначение	*Ду*	*Размер*	*Дюймы*	*Размер фланца*
PA 532 SPF	32	20	1“1/4	1“1/4

Примечание: запасы изделия кончаются

PA 400 SPF Q

Прессуемая арматура в комплекте для HD 400

Неподвижный фланец с 4-мя отверстиями Poclain в виде квадратного фланца
Материал: сталь/оцинкованная/ желтое хромирование

Товарная группа 1235

Обозначение	Ду	Размер	Дюймы	Размер фланца
PA 425 SPF Q	25	16	1“	1“

PA 400 SPL

Прессуемая арматура
в комплекте для HD 400

Подвижный фланец с 4-мя отверстиями Poclain
Материал: сталь/оцинкованная/ желтое хромирование

Товарная группа 1235

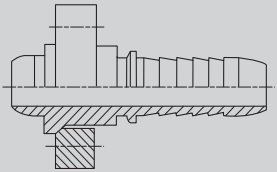

Обозначение	Ду	Размер	Дюймы	Размер фланца
PA 413 SPL	13	8	1/2“	1/2“
PA 416 SPL	16	10	5/8“	5/8“
PA 420 SPL	20	12	3/4“	3/4“
PA 425 SPL	25	16	1“	1“

PA 400 SPL 90

Прессуемая арматура 90°
в комплекте для HD 400

Подвижный фланец с 4-мя отверстиями Poclain 90°
Материал: сталь/оцинкованная/ желтое хромирование

Товарная группа 1235

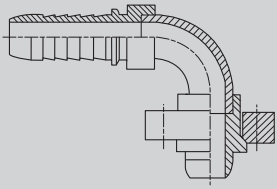

Обозначение	Ду	Размер	Дюймы	Размер фланца
PA 413 SPL 90	13	8	1/2“	1/2“
PA 416 SPL 90	16	10	5/8“	5/8“
PA 420 SPL 90	20	12	3/4“	3/4“
PA 425 SPL 90	25	16	1“	1“

PA 500 SPL

Прессуемая арматура
в комплекте для HD 500

Подвижный фланец с 4-мя отверстиями Poclain
Материал: сталь/оцинкованная/ желтое хромирование

Товарная группа 1235

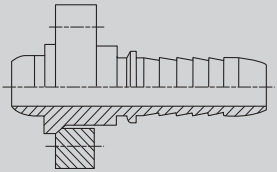

Обозначение	Ду	Размер	Дюймы	Размер фланца
PA 532 SPL	32	20	1“1/4	1“1/4

Примечание: запасы изделия кончаются

PA 500 SPL 90

Прессуемая арматура 90°
в комплекте для HD 500

Подвижный фланец с 4-мя отверстиями Poclain 90°
Материал: сталь/оцинкованная/ желтое хромирование

Товарная группа 1235

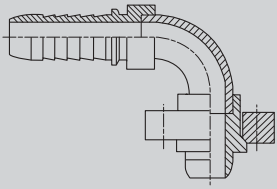

Обозначение	Ду	Размер	Дюймы	Размер фланца
PA 532 SPL 90	32	20	1“1/4	1“1/4

Примечание: запасы изделия кончаются

PA 400 SPL Q

Прессуемая арматура
в комплекте для HD 400

Подвижный фланец с 4-мя отверстиями Poclain в виде квадратного фланца
Материал: сталь/оцинкованная/ желтое хромирование

Товарная группа 1235

Обозначение	Ду	Размер	Дюймы	Размер фланца
PA 425 SPL Q	25	16	1“	1“

PA 400 SPL 90Q

Прессуемая арматура 90°
в комплекте для HD 400

Подвижный фланец с 4-мя отверстиями Poclain в виде квадратного фланца 90°
Материал: сталь/оцинкованная/ желтое хромирование

Товарная группа 1235

Обозначение	Ду	Размер	Дюймы	Размер фланца
PA 425 SPL 90 Q	25	16	1“	1“

PA 400 AJ

Прессуемая арматура
в комплекте для HD 400

Уплотнительная головка JIC
с внутренним конусом 74°
Материал: сталь/оцинкованная/
желтое хромирование

Товарная группа 1236

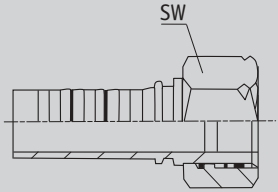

Обозначение	*Ду*	*Размер*	*Дюймы*	*Резьба*	*Раствор ключа*
PA 410 AJ	10	6	3/8“	9/16“-18	19
PA 410 AJ 13	10	6	3/8“	3/4“-16	24
PA 413 AJ	13	8	1/2“	3/4“-16	24
PA 413 AJ 16	13	8	1/2“	7/8“-14	27
PA 413 AJ 20	13	8	1/2“	1“1/16-12	32
PA 416 AJ	16	10	5/8“	7/8“-14	27
PA 416 AJ 20	16	10	5/8“	1“1/16-20	32
PA 420 AJ 14	20	12	3/4“	1“3/16-12	36
PA 420 AJ	20	12	3/4“	1“1/16-12	32
PA 420 AJ 25	20	12	3/4“	1“5/16-12	41
PA 425 AJ	25	16	1“	1“5/16-12	41

PA 400 AJ 45

Прессуемая арматура 45°
в комплекте для HD 400

Уплотнительная головка JIC
с внутренним конусом 74°,
угловая арматура 45°
Материал: сталь/оцинкованная/
желтое хромирование

Товарная группа 1236

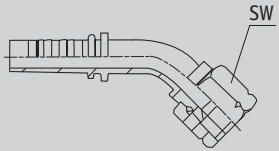

Обозначение	*Ду*	*Размер*	*Дюймы*	*Резьба*	*Раствор ключа*
PA 410 AJ 45	10	6	3/8“	9/16“-18	19
PA 410 AJ 13 45	10	6	3/8“	3/4“-16	24
PA 413 AJ 45	13	8	1/2“	3/4“-16	24
PA 413 AJ 16 45	13	8	1/2“	7/8“-14	27
PA 416 AJ 45	16	10	5/8“	7/8“-14	27
PA 416 AJ 20 45	16	10	5/8“	1“1/16-12	32
PA 420 AJ 45	20	12	3/4“	1“1/16-12	32
PA 425 AJ 45	25	16	1“	1“5/16-12	41

PA 400 AJ 90

Прессуемая арматура 90°
в комплекте для HD 400

Уплотнительная головка JIC с внутренним конусом 74°, угловая арматура 90°
Материал: сталь/оцинкованная/ желтое хромирование

Товарная группа 1236

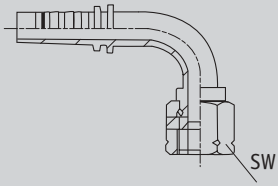

Обозначение	Ду	Размер	Дюймы	Резьба	Раствор ключа	L
PA 410 AJ 90	10	6	3/8“	9/16“-18	19	-
PA 410 AJ 13 90	10	6	3/8“	3/4“-16	24	–
PA 410 AJ 90 L 82	10	6	3/8“	9/16“-18	19	82
PA 413 AJ 90	13	8	1/2“	3/4“-16	24	–
PA 413 AJ 16 90	13	8	1/2“	7/8“-14	27	–
PA 413 AJ 90 L 92	13	8	1/2“	3/4“-16	24	92
PA 416 AJ 90	16	10	5/8“	7/8“-14	27	–
PA 416 AJ 20 90	16	10	5/8“	1“1/16	32	–
PA 420 AJ 90	20	12	3/4“	1“1/16-12	32	-
PA 420 AJ 90 L 92	20	12	3/4“	1“1/16-12	32	92
PA 420 AJ 90 L 95	20	12	3/4“	1“1/16-12	32	95
PA 420 AJ 25 90	20	12	3/4“	1“5/16-12	41	–
PA 425 AJ 90	25	16	1“	1“5/16-12	41	–

PA 500 AJ

Прессуемая арматура
в комплекте для HD 500

Уплотнительная головка JIC
с внутренним конусом 74°
Материал: сталь/оцинкованная/
желтое хромирование

Товарная группа 1236

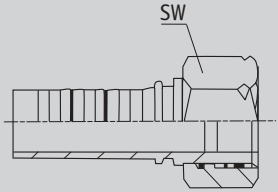

Обозначение	*Ду*	*Размер*	*Дюймы*	*Резьба*	*Раствор ключа*
PA 532 AJ	32	20	1“1/4	1“5/8 -12	50
PA 540 AJ	40	24	1“1/2	1“7/8 -12	55
PA 550 AJ	50	32	2“	2“1/2 -12	70

Примечание: запасы изделия кончаются

PA 500 AJ A

Прессуемая арматура
в комплекте для HD 500

Уплотнительная головка JIC
с внутренним конусом 74°, с
отрывным предохранителем
Материал: сталь/оцинкованная/
желтое хромирование

Товарная группа 1236

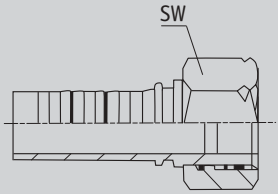

Обозначение	Ду	Размер	Дюймы	Резьба	Раствор ключа
PA 520 AJ A	20	12	3/4“	1“1/16-12	32
PA 525 AJ A	25	16	1“	1“5/16-12	41
PA 532 AJ A	32	20	1“1/4	1“5/8-12	50
PA 532 AJ 40 A	32	20	1“1/4	1“7/8-12	55
PA 540 AJ A	40	24	1“1/2	1“7/8“-12	55
PA 550 AJ A	50	32	2“	2“1/2-12	70

PA 500 AJ 45

Прессуемая арматура 45°
в комплекте для HD 500

Уплотнительная головка JIC
с внутренним конусом 74°,
угловая арматура 45°
Материал: сталь/оцинкованная/
желтое хромирование

Товарная группа 1236

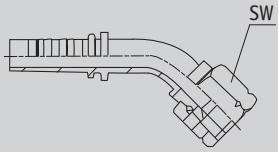

Обозначение	Ду	Размер	Дюймы	Резьба	Раствор ключа
PA 532 AJ 45	32	20	1“1/4	1“5/8 -12	50
PA 540 AJ 45	40	24	1“1/2	1“7/8-12	55
PA 550 AJ 45	50	32	2“	2“1/2 -12	70

Примечание: запасы изделия кончаются

PA 500 AJ 45 A

Прессуемая арматура 45°
в комплекте для HD 500

Уплотнительная головка JIC
с уплотнительным конусом
74°, угловая арматура 45°, с
отрывным предохранителем
Материал: сталь/оцинкованная/
желтое хромирование

Товарная группа 1236

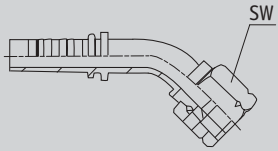

Обозначение	Ду	Размер	Дюймы	Резьба	Раствор ключа
PA 520 AJ 45 A	19	12	3/4“	1“1/16-12	32
PA 525 AJ 45 A	25	16	1“	1“5/16-12	41
PA 532 AJ 45 A	32	20	1“1/4	1“5/8-12	50
PA 540 AJ 45 A	40	24	1“1/2	1“7/8-12	55
PA 550 AJ 45 A	50	32	2“	2“1/2-12	70

PA 500 AJ 90

Прессуемая арматура 90°
в комплекте для HD 500

Уплотнительная головка JIC
с внутренним конусом 74°,
угловая арматура 90°
Материал: сталь/оцинкованная/
желтое хромирование

Товарная группа 1236

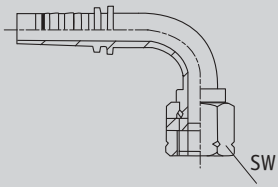

Обозначение	Ду	Размер	Дюймы	Резьба	Раствор ключа
PA 532 AJ 90	32	20	1“1/4	1“5/8-12	50
PA 540 AJ 90	40	24	1“1/2	1“7/8 -12	55
PA 550 AJ 90	50	32	2“	2“1/2 -12	70

Примечание: запасы изделия кончаются

PA 500 AJ 90 A

Прессуемая арматура 90°
в комплекте для HD 500

Уплотнительная головка JIC
с внутренним конусом 74°,
угловая арматура 90°,
с отрывным предохранителем
Материал: сталь/оцинкованная/
желтое хромирование

Товарная группа 1236

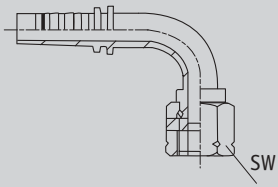

Обозначение	Ду	Размер	Дюймы	Резьба	Раствор ключа
PA 520 AJ 90 A	20	12	3/4“	1“1/16 -12	32
PA 525 AJ 90 A	25	16	1“	1“5/16/12	41
PA 532 AJ 90 A	32	20	1“1/4	1“5/8 -12	50
PA 540 AJ 90 A	40	24	1“1/2	1“7/8 -12	55
PA 550 AJ 90 A	50	32	2“	2“1/2 -12	70

PA 700 AJ

Прессуемая арматура
в комплекте для HD 700

Уплотнительная головка JIC с внутренним конусом 74°, с отрывным предохранителем
Материал: сталь/оцинкованная/ желтое хромирование

Товарная группа 1236



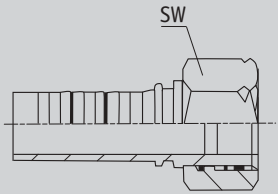

Обозначение	Ду	Размер	Дюймы	Резьба	Раствор ключа
PA 720 AJ	20	12	3/4“	1“1/16-12	32
PA 725 AJ	25	16	1“	15/16“-12	41
PA 732 AJ	32	20	1“1/4	1“5/8-12	50
PA 732 AJ 40	32	20	1“1/4	1“7/8-12	55
PA 740 AJ	40	24	1“1/2	1“7/8-12	55
PA 740 AJ 50	40	24	1“1/2	2“1/2-12	70

PA 700 AJ 45

Прессуемая арматура 45°
в комплекте для HD 700

Уплотнительная головка JIC
с внутренним конусом 74°,
угловая арматура 45°,
с отрывным предохранителем
Материал: сталь/оцинкованная/
желтое хромирование

Товарная группа 1236

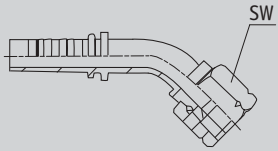

Обозначение	Ду	Размер	Дюймы	Резьба	Раствор ключа
PA 720 AJ 45	20	12	3/4“	1“1/16-12	32
PA 725 AJ 45	25	16	1“	1“5/16-12	41
PA 732 AJ 45	32	20	1“1/4	1“5/8-12	50
PA 740 AJ 45	40	24	1“1/2	1“7/8-12	55

PA 700 AJ 90

Прессуемая арматура 90°
в комплекте для HD 700

Уплотнительная головка JIC
с внутренним конусом 74°,
угловая арматура 90°,
с отрывным предохранителем
Материал: сталь/оцинкованная/
желтое хромирование

Товарная группа 1236

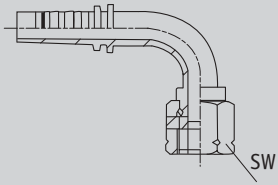

Обозначение	Ду	Размер	Дюймы	Резьба	Раствор ключа
PA 720 AJ 90	20	12	3/4“	1“1/16-12	32
PA 725 AJ 90	25	16	1“	1“5/16/12	41
PA 725 AJ 32 90	25	16	1“	1“5/8-12	50
PA 732 AJ 90	32	20	1“1/4	1“5/8 -12	50
PA 732 AJ 40 90	32	20	1“1/4	1“7/8-12	55
PA 740 AJ 90	40	24	1“1/2	1“7/8 -12	55
PA 740 AJ 50 90	40	24	1“1/2	2“1/2-12	70

PA 500 AOJ A

Прессуемая арматура
в комплекте для HD 500

Уплотнительная головка JIC
с внутренним конусом 74° и
кольцом круглого сечения,
с отрывным предохранителем
Материал: сталь/оцинкованная/
желтое хромирование

Товарная группа 1237

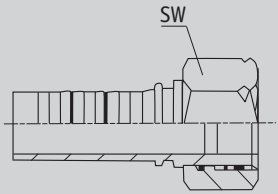

Обозначение	*Ду*	*Размер*	*Дюймы*	*Резьба*	*Раствор ключа*
PA 520 AOJ A	20	12	3/4“	1“1/16-12	32
PA 525 AOJ A	25	16	1“	1“5/16-12	41
PA 532 AOJ A	32	20	1“1/4	1“5/8-12	50
PA 540 AOJ A	40	24	1“1/2	1“7/8-12	55
PA 550 AOJ A	50	32	2“	2“1/2-12	70

PA 500 AOJ 45 A

Прессуемая арматура 45°
в комплекте для HD 500

Уплотнительная головка JIC
с внутренним конусом 74° и
кольцом круглого сечения,
с отрывным предохранителем,
угловая арматура 45°
Материал: сталь/оцинкованная/
желтое хромирование

Товарная группа 1237

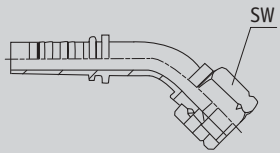

Обозначение	*Ду*	*Размер*	*Дюймы*	*Резьба*	*Раствор ключа*
PA 520 AOJ 45 A	20	12	3/4“	1“1/16-12	32
PA 525 AOJ 45 A	25	16	1“	1“5/16-12	41
PA 532 AOJ 45 A	32	20	1“1/4	1“5/8-12	50
PA 540 AOJ 45 A	40	24	1“1/2	1“7/8-12	55
PA 550 AOJ 45 A	50	32	2“	2“1/2-12	70

PA 500 AOJ 90 A

Прессуемая арматура 90°
в комплекте для HD 500

Уплотнительная головка JIC
с внутренним конусом 74° и
кольцом круглого сечения,
с отрывным предохранителем,
угловая арматура 90°
Материал: сталь/оцинкованная/
желтое хромирование

Товарная группа 1237

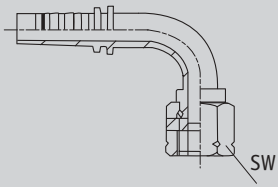

Обозначение	Ду	Размер	Дюймы	Резьба	Раствор ключа
PA 520 AOJ 90 A	20	12	3/4“	1“1/16-12	32
PA 525 AOJ 90 A	25	16	1“	1“5/16-12	41
PA 532 AOJ 90 A	32	20	1“1/4	1“5/8-12	50
PA 540 AOJ 90 A	40	24	1“1/2	1“7/8-12	55
PA 550 AOJ 90 A	50	32	2“	2“1/2-12	70

PA 700 AOJ

Прессуемая арматура
в комплекте для HD 700

Уплотнительная головка JIC
с внутренним конусом 74° и
кольцом круглого сечения,
с отрывным предохранителем
Материал: сталь/оцинкованная/
желтое хромирование

Товарная группа 1237

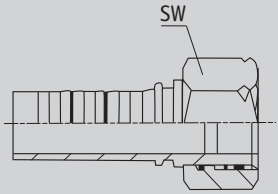

Обозначение	Ду	Размер	Дюймы	Резьба	Раствор ключа
PA 720 AOJ	20	12	3/4“	1“1/16-12	32
PA 725 AOJ	25	16	1“	1“5/16-12	41
PA 732 AOJ	32	20	1“1/4	1“5/8-12	50
PA 740 AOJ	40	24	1“1/2	1“7/8-12	55

PA 700 AOJ 45

Прессуемая арматура 45°
в комплекте для HD 700

Уплотнительная головка JIC
с внутренним конусом 74° и
кольцом круглого сечения,
угловая арматура 45°
с отрывным предохранителем
Материал: сталь/оцинкованная/
желтое хромирование

Товарная группа 1237

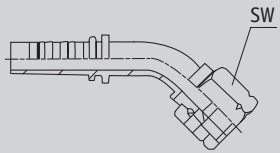

Обозначение	Ду	Размер	Дюймы	Резьба	Раствор ключа
PA 720 AOJ 45	20	12	3/4“	1“1/16-12	32
PA 725 AOJ 45	25	16	1“	1“5/16-12	41
PA 732 AOJ 45	32	20	1“1/4	1“5/8-12	50
PA 740 AOJ 45	40	24	1“1/2	1“7/8-12	55

PA 700 AOJ 90

Прессуемая арматура 90°
в комплекте для HD 700

Тип AJ, уплотнительная головка JIC с кольцом круглого сечения, уплотнительная головка JIC с внутренним конусом 74° и кольцом круглого сечения, угловая арматура 90° с отрывным предохранителем
Материал: сталь/оцинкованная/ желтое хромирование

Товарная группа 1237

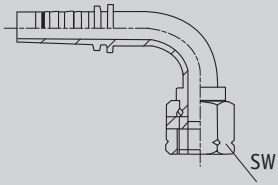

Обозначение	Ду	Размер	Дюймы	Резьба	Раствор ключа
PA 720 AOJ 90	20	12	3/4“	1“1/16-12	32
PA 725 AOJ 90	25	16	1“	1“5/16-12	41
PA 732 AOJ 90	32	20	1“1/4	1“5/8-12	50
PA 740 AOJ 90	40	24	1“1/2	1“7/8-12	55

PA 400 HJ

Прессуемая арматура
в комплекте для HD 400

Наружная резьба UNF с уплотнительным конусом 74°
Материал: сталь/оцинкованная/ желтое хромирование

Товарная группа 1240

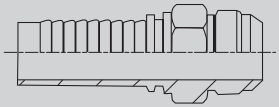

Обозначение	Ду	Размер	Дюймы	Резьба
PA 410 HJ	10	6	3/8“	9/16“-18
PA 413 HJ	13	8	1/2“	3/4“-16
PA 413 HJ 16	13	8	1/2“	3/4“-16
PA 413 HJ 20	12	8	1/2“	1“1/16-12
PA 416 HJ	16	10	5/8“	7/8“-14
PA 416 HJ 20	16	10	5/8“	1“1/16-12
PA 420 HJ 14	20	12	3/4“	1“3/16-12
PA 420 HJ	20	12	3/4“	1“1/16-12
PA 420 HJ 25	20	12	3/4“	1“5/16-12
PA 425 HJ	25	16	1“	1“5/16-12

PA 500 HJ

Прессуемая арматура
в комплекте для HD 500

Наружная резьба UNF с уплотнительным конусом 74°
Материал: сталь/оцинкованная/ желтое хромирование

Товарная группа 1240

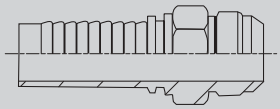

Обозначение	*Ду*	*Размер*	*Дюймы*	*Резьба*
PA 532 HJ	32	20	1“1/4	1“5/8-12
PA 540 HJ	40	24	1“1/2	1“7/8-12
PA 550 HJ	50	32	2“	2“1/2-12

Примечание: запасы изделия кончаются

PA 500 HJ A

Прессуемая арматура
в комплекте для HD 500

Наружная резьба UNF с
уплотнительным конусом 74°,
с отрывным предохранителем
Материал: сталь/оцинкованная/
желтое хромирование

Товарная группа 1240

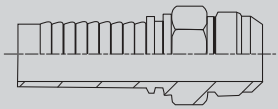

Обозначение	Ду	Размер	Дюймы	Резьба
PA 520 HJ A	20	12	3/4“	1“1/16-12
PA 525 HJ A	25	16	1“	1“5/16-12
PA 532 HJ A	32	20	1“1/4	1“5/8-12
PA 540 HJ A	40	24	1“1/2	1“7/8-12
PA 540 HJ 50 A	40	24	1“1/2	2“1/2-12
PA 550 HJ A	50	32	2“	2“1/2-12

PA 600 HJ

Прессуемая арматура
в комплекте для HD 600

Наружная резьба UNF с уплотнительным конусом 74°
Материал: сталь/оцинкованная/ желтое хромирование

Товарная группа 1240

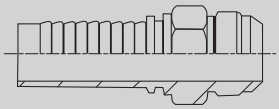

Обозначение	*Ду*	*Размер*	*Дюймы*	*Резьба*
PA 650 HJ	5	32	2“	2“1/2-12

PA 700 HJ

Прессуемая арматура в комплекте для HD 700

Наружный конус 74°, резьба UNF (AGJ) с отрывным предохранителем
Материал: сталь/оцинкованная/ желтое хромирование

Товарная группа 1240

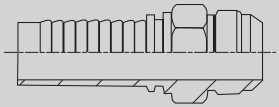

Обозначение	Ду	Размер	Дюймы	Резьба
PA 720 HJ	20	12	3/4“	1“1/16-12
PA 725 HJ	25	16	1“	1“5/16-12
PA 732 HJ	32	20	1“1/4	1“5/8-12
PA 732 HJ 40	32	20	1“1/4	1“7/8-12
PA 740 HJ	40	24	1“1/2	1“7/8-12
PA 740 HJ 50	40	24	1“1/2	2“1/2-12

PA 400 HN

Прессуемая арматура
в комплекте для HD 400

Наружная резьба NPTF,
коническая (AGN)
Материал: сталь/оцинкованная/
желтое хромирование

Товарная группа 1243

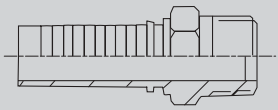

Обозначение	*Ду*	*Размер*	*Дюймы*	*Резьба*
PA 410 HN	10	6	3/8“	3/8“-18
PA 413 HN	13	8	1/2“	1/2“-14
PA 420 HN	20	12	3/4“	3/4“-14
PA 425 HN	25	16	1“	1“-11,5
PA 425 HN 32	25	16	1“	1“1/4-11,5

PA 500 HN

Прессуемая арматура
в комплекте для HD 500

Наружная резьба NPTF,
коническая (AGN)
Материал: сталь/оцинкованная/
желтое хромирование

Товарная группа 1243

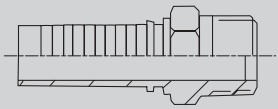

Обозначение	*Ду*	*Размер*	*Дюймы*	*Резьба*
PA 532 HN	32	20	1“1/4	1“1/4-11,5
PA 540 HN	40	24	1“1/2	1“1/2-11,5
PA 550 HN	50	32	2“	2“-11,5

Примечание: запасы изделия кончаются

PA 500 HN A

Прессуемая арматура
в комплекте для HD 500

Наружная резьба NPTF,
коническая (AGN),
с отрывным предохранителем
Материал: сталь/оцинкованная/
желтое хромирование

Товарная группа 1243

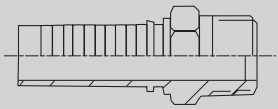

Обозначение	*Ду*	*Размер*	*Дюймы*	*Резьба*
PA 520 HN A	20	12	3/4“	3/4“-14
PA 525 HN 32 A	25	16	1“	1“1/4-11,5
PA 525 HN A	25	16	1“	1“-11,5
PA 532 HN A	32	20	1“1/4	1“1/4-11,5
PA 532 HN 40 A	32	20	1“1/4	1“1/2-11,5
PA 540 HN A	40	24	1“1/2	1“1/2-11,5
PA 540 HN 50 A	40	24	1“1/2	2“-11,5
PA 550 HN A	50	32	2“	2“-11,5

PA 600 HN

Прессуемая арматура в комплекте для HD 600

Наружная резьба NPTF,
коническая (AGN),
с отрывным предохранителем
Материал: сталь/оцинкованная/
желтое хромирование

Товарная группа 1243

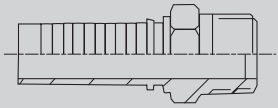

Обозначение	Ду	Размер	Дюймы	Резьба
PA 650 HN	50	32	2“	2“-11,5

PA 700 HN

Прессуемая арматура
в комплекте для HD 700

Наружная резьба NPTF,
внутренний конус 60° (AGN),
с отрывным предохранителем
Материал: сталь/оцинкованная/
желтое хромирование

Товарная группа 1243

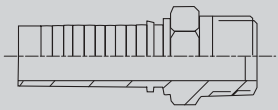

Обозначение	*Ду*	*Размер*	*Дюймы*	*Резьба*
PA 720 HN	20	12	3/4“	3/4“-14
PA 725 HN	25	16	1“	1“-11,5
PA 725 HN 32	25	16	1“	1“1/4-11,5
PA 732 HN	32	20	1“1/4	1“1/4-11,5
PA 732 HN 40	32	20	1“1/4	1“1/2-11,5
PA 740 HN	40	24	1“1/2	1“1/2-11,5
PA 740 HN 50	40	24	1“1/2	2“-11,5

PA 400 SF

Прессуемая арматура
в комплекте для HD 400

Фланцевое соединение SAE, 3000 psi (SFL)
Материал: сталь/оцинкованная/ желтое хромирование

Товарная группа 1244

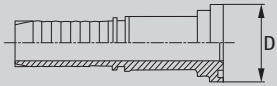

Обозначение	Ду	Размер	Дюймы	Размер фланца (дюймы)	D
PA 413 SF	13	8	1/2“	1/2“	30,2
PA 413 SF 20	13	8	1/2“	3/4“	38,1
PA 413 SF 25	13	8	1/2“	1“	44,4
PA 416 SF 20	16	10	5/8“	3/4“	38,1
PA 416 SF 25	16	10	5/8“	1“	44,4
PA 420 SF	20	12	3/4“	3/4“	38,1
PA 420 SF 25	20	12	3/4“	1“	44,4
PA 420 SF 32	20	12	3/4“	1“1/4	50,8
PA 420 SF 40	20	12	3/4“	1“1/2	60,3
PA 425 SF 20	25	16	1“	3/4“	38,1
PA 425 SF	25	16	1“	1“	44,4
PA 425 SF 32	25	16	1“	1“1/4	50,8
PA 425 SF 40	25	16	1“	1“1/2	60,3
PA 425 SF 50	25	16	1“	2“	71,4

PA 400 SF 45

Прессуемая арматура 45° в комплекте для HD 400

Фланцевое соединение SAE, 3000 psi, угловая арматура 45° (SFL)
Материал: сталь/оцинкованная/ желтое хромирование

Товарная группа 1244

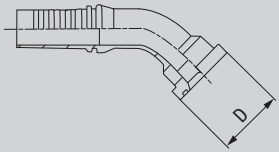

Обозначение	Ду	Размер	Дюймы	Размер фланца (дюймы)	D
PA 413 SF 45	13	8	1/2“	1/2“	30,2
PA 413 SF 25 45	13	8	1/2“	1“	44,4
PA 416 SF 20 45	16	10	5/8“	3/4“	38,1
PA 416 SF 25 45	16	10	5/8“	1“	44,4
PA 420 SF 45	20	12	3/4“	3/4“	38,1
PA 420 SF 25 45	20	12	3/4“	1“	44,4
PA 420 SF 32 45	20	12	3/4“	1“1/4	50,8
PA 420 SF 40 45	20	12	3/4“	1“1/2	60,3
PA 425 SF 20 45	25	16	1“	3/4“	38,1
PA 425 SF 45	25	16	1“	1“	44,4
PA 425 SF 32 45	25	16	1“	1“1/4	50,8
PA 425 SF 40 45	25	16	1“	1“1/2	60,3
PA 425 SF 50 45	25	16	1“	2“	71,4

PA 400 SF 90

Прессуемая арматура 90° в комплекте для HD 400

Фланцевое соединение SAE, 3000 psi, угловая арматура 90° (SFL)
Материал: сталь/оцинкованная/ желтое хромирование

Товарная группа 1244

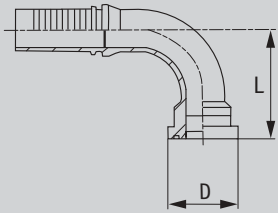

Обозначение	Ду	Размер	Дюймы	Размер фланца (дюймы)	D	L
PA 413 SF 90	13	8	1/2“	1/2“	30,2	–
PA 413 SF 90 L 83	13	8	1/2“	1/2“	30,2	83
PA 413 SF 20 90	13	8	1/2“	3/4“	38,1	–
PA 413 SF 20 90 L 85	13	8	1/2“	3/4“	38,1	85
PA 413 SF 25 90	13	8	1/2“	1“	44,4	–
PA 416 SF 20 90	16	10	5/8“	3/4“	38,1	–
PA 416 SF 25 90	16	10	5/8“	1“	44,4	–
PA 420 SF 90	20	12	3/4“	3/4“	38,1	–
PA 420 SF 90 L 100	20	12	3/4“	3/4“	38,1	100
PA 420 SF 90 L 120	20	12	3/4“	3/4“	38,1	120
PA 420 SF 90 L 127	20	12	374“	3/4“	38,1	127
PA 420 SF 90 L 95	20	12	3/4“	3/4“	38,1	95
PA 420 SF 25 90	20	12	3/4“	1“	44,4	–
PA 420 SF 25 90 L 82	20	12	3/4“	1“	44,4	82
PA 420 SF 32 90	20	12	3/4“	1“1/4	50,8	–
PA 420 SF 40 90	20	12	3/4“	1“1/2	60,3	–
PA 425 SF 20 90	25	16	1“	3/4“	38,1	–
PA 425 SF 90	25	16	1“	1“	44,4	–
PA 425 SF 90 L 120	25	16	1“	1“	44,4	120
PA 425 SF 32 90	25	16	1“	1“1/4	50,8	–
PA 425 SF 32 90 L 100	25	16	1“	1“1/4	50,8	100
PA 425 SF 40 90	25	16	1“	1“1/2	60,3	–
PA 425 SF 50 90	25	16	1“	2“	71,4	–

PA 500 SF

Прессуемая арматура
в комплекте для HD 500

Фланцевое соединение SAE, 3000 psi (SFL)
Материал: сталь/оцинкованная/ желтое хромирование

Товарная группа 1244

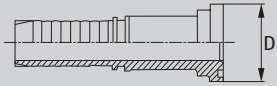

Обозначение	Ду	Размер	Дюймы	Размер фланца (дюймы)	D
PA 525 SF	25	16	1“	1“	44,4
PA 525 SF 32	25	16	1“	1“1/4	50,8
PA 532 SF 25	32	20	1“1/4	1“	44,4
PA 532 SF	32	20	1“1/4	1“1/4	50,8
PA 532 SF 40	32	20	1“1/4	1“1/2	60,3
PA 540 SF	40	24	1“1/2	1“1/2	60,3
PA 540 SF 50	40	24	1“1/2	2“	60,3
PA 550 SF	50	32	2“	2“	71,4
PA 532 SF 67	32	20	1“1/4	1“1/4	50,8

Примечание: запасы изделия кончаются

PA 500 SF A

Прессуемая арматура
в комплекте для HD 500

Фланцевое соединение SAE,
3000 psi (SFL),
с отрывным предохранителем
Материал: сталь/оцинкованная/
желтое хромирование

Товарная группа 1244

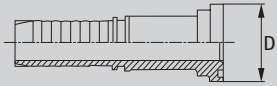

Обозначение	*Ду*	*Размер*	*Дюймы*	*Размер фланца (дюймы)*	*D*
PA 520 SF A	20	12	3/4“	3/4“	38,1
PA 520 SF 25 A	20	12	3/4“	1“	44,4
PA 525 SF A	25	16	1“	1“	44,4
PA 525 SF 32 A	25	16	1“	1“1/4	50,8
PA 532 SF A	32	20	1“1/4	1“1/4	50,8
PA 532 SF 40 A	32	20	1“1/4	1“1/2	60,3
PA 540 SF A	40	24	1“1/2	1“1/2	60,3
PA 540 SF 50 A	40	24	1“1/2	2“	71,4
PA 550 SF A	50	32	2“	2“	71,4

PA 500 SF 45

Прессуемая арматура 45°
в комплекте для HD 500

Фланцевое соединение SAE,
3000 psi, угловая арматура 45°
Материал: сталь/оцинкованная/
желтое хромирование

Товарная группа 1244

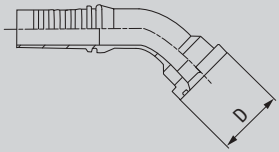

Обозначение	Ду	Размер	Дюймы	Размер фланца (дюймы)	D
PA 525 SF 45	25	16	1“	1“	44,4
PA 525 SF 32 45	25	16	1“	1“1/4	50,8
PA 532 SF 25 45	32	20	1“1/4	1“	44,4
PA 532 SF 45	32	20	1“1/4	1“1/4	50,8
PA 532 SF 40 45	32	20	1“1/4	1“1/2	60,3
PA 540 SF 45	40	24	1“1/2	1“1/2	60,3
PA 540 SF 50 45	40	24	1“1/2	2“	71,4
PA 550 SF 40 45	50	32	2“	1“1/2	60,3
PA 550 SF 45	50	32	2“	2“	71,4

Примечание: запасы изделия кончаются

PA 500 SF 45 A

Прессуемая арматура 45°
в комплекте для HD 500

Фланцевое соединение SAE,
3000 psi (SFL),
угловая арматура 45°,
с отрывным предохранителем
Материал: сталь/оцинкованная/
желтое хромирование

Товарная группа 1244

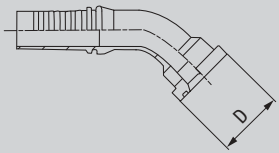

Обозначение	Ду	Размер	Дюймы	Размер фланца (дюймы)	D
PA 520 SF 45 A	20	12	3/4“	3/4“	28,1
PA 520 SF 25 45 A	20	12	3/4“	1“	44,4
PA 525 SF 45 A	25	16	1“	1“	44,4
PA 525 SF 32 45 A	25	16	1“	1“1/4	50,8
PA 532 SF 45 A	32	20	1“1/4	1“1/4	50,8
PA 532 SF 40 45 A	32	20	1“1/4	1“1/2	60,3
PA 540 SF 45 A	40	24	1“1/2	1“1/2	60,3
PA 540 SF 50 45 A	40	24	1“1/2	2“	71,4
PA 550 SF 45 A	50	32	2“	2“	71,4

PA 500 SF 90

Прессуемая арматура 90°
в комплекте для HD 500

Фланцевое соединение SAE,
3000 psi (SFL),
угловая арматура 90°
Материал: сталь/оцинкованная/
желтое хромирование

Товарная группа 1244

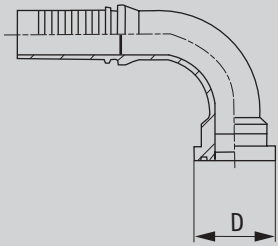

Обозначение	Ду	Размер	Дюймы	Размер фланца (дюймы)	D
PA 525 SF 90	25	16	1“	1“	44,4
PA 525 SF 32 90	25	16	1“	1“1/4	50,8
PA 532 SF 25 90	32	20	1“1/4	1“	44,4
PA 532 SF 90	32	20	1“1/4	1“1/4	50,8
PA 532 SF 40 90	32	20	1“1/4	1“1/2	60,3
PA 540 SF 90	40	24	1“1/2	1“1/2	60,3
PA 540 SF 50 90	40	24	1“1/2	2“	71,4
PA 550 SF 40 90	50	32	2“	1“1/2	60,3
PA 550 SF 90	50	32	2“	2“	71,4

Примечание: запасы изделия кончаются

PA 500 SF 90 A

Прессуемая арматура 90°
в комплекте для HD 500

Фланцевое соединение SAE,
3000 psi (SFL),
угловая арматура 90°,
с отрывным предохранителем
Материал: сталь/оцинкованная/
желтое хромирование

Товарная группа 1244

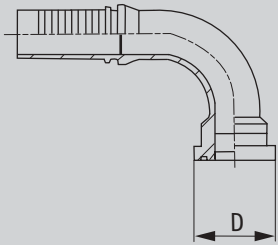

Обозначение	Ду	Размер	Дюймы	Размер фланца (дюймы)	D
PA 520 SF 90 A	20	12	3/4“	3/4“	38,1
PA 520 SF 25 90 A	20	12	3/4“	1“	44,4
PA 525 SF 90 A	25	16	1“	1“	44,4
PA 525 SF 32 90 A	25	16	1“	1“1/4	50,8
PA 532 SF 90 A	32	20	1“1/4	1“1/4	50,8
PA 532 SF 40 90 A	32	20	1“1/4	1“1/2	60,3
PA 540 SF 90 A	40	24	1“1/2	1“1/2	60,3
PA 540 SF 50 90 A	40	24	1“1/2	2“	71,4
PA 550 SF 90 A	50	32	2“	2“	71,4

PA 600 SF

Прессуемая арматура
в комплекте для HD 600

Фланцевое соединение SAE, 3000 psi (SFL), с отрывным предохранителем
Материал сталь/оцинкованная/ желтое хромирование

Товарная группа 1244

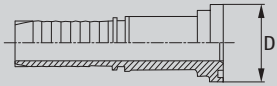

Обозначение	Ду	Размер	Дюймы	Размер фланца (дюймы)	D
PA 650 SF	50	32	2“	2“	71,4

PA 600 SF 45

Прессуемая арматура 45°
в комплекте для HD 600

Фланцевое соединение SAE, 3000 psi (SFL), угловая арматура 45°
Материал: сталь/оцинкованная/ желтое хромирование

Товарная группа 1244

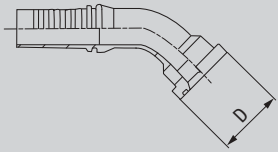

Обозначение	Ду	Размер	Дюймы	Размер фланца (дюймы)	D
PA 650 SF 45	50	32	2“	2“	71,4

PA 600 SF 90

Прессуемая арматура 90°
в комплекте для HD 600

Фланцевое соединение SAE,
3000 psi,
угловая арматура 90°
Материал: сталь/оцинкованная/
желтое хромирование

Товарная группа 1244

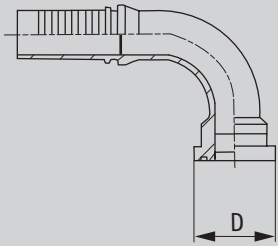

Обозначение	Ду	Размер	Дюймы	Размер фланца (дюймы)	D
PA 650 SF 90	50	32	2“	2“	71,4

PA 700 SF

Прессуемая арматура
в комплекте для HD 700

Фланцевое соединение SAE,
3000 psi (SFL),
с отрывным предохранителем
Материал: сталь/оцинкованная/
желтое хромирование

Товарная группа 1244

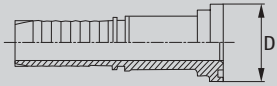

Обозначение	Ду	Размер	Дюймы	Размер фланца (дюймы)	D
PA 720 SF	20	12	3/4“	3/4“	38,1
PA 720 SF 25	20	12	3/4“	1“	44,4
PA 725 SF	25	16	1“	1“	44,4
PA 725 SF 32	25	16	1“	1“1/4	50,8
PA 732 SF	32	20	1“1/4	1“1/4	50,8
PA 732 SF 40	32	20	1“1/4	1“1/2	60,3
PA 740 SF	40	24	1“1/2	1“1/2	60,3
PA 740 SF 50	40	24	1“1/2	2“	71,4

PA 700 SF 45

Прессуемая арматура 45°
в комплекте для HD 700

Фланцевое соединение SAE,
3000 psi (SFL),
угловая арматура 45°
Материал: сталь/оцинкованная/
желтое хромирование

Товарная группа 1244

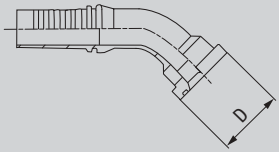

Обозначение	Ду	Размер	Дюймы	Размер фланца (дюймы)	D
PA 720 SF 45	20	12	3/4“	3/4“	38,1
PA 720 SF 25 45	20	12	3/4“	1“	44,4
PA 725 SF 45	25	16	1“	1“	44,4
PA 725 SF 32 45	25	16	1“	1“1/4	50,8
PA 732 SF 45	32	20	1“1/4	1“1/4	50,8
PA 732 SF 40 45	32	20	1“1/4	1“1/2	60,3
PA 740 SF 45	40	24	1“1/2	1“1/2	60,3
PA 740 SF 50 45	40	24	1“1/2	2“	71,4

PA 700 SF 90

Прессуемая арматура 90°
в комплекте для HD 700

Фланцевое соединение SAE,
3000 psi (SFL),
угловая арматура 90°
Материал: сталь/оцинкованная/
желтое хромирование

Товарная группа 1244

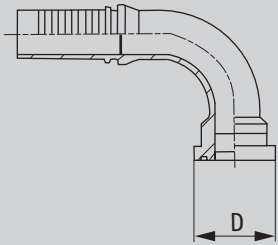

Обозначение	Ду	Размер	Дюймы	Размер фланца (дюймы)	D
PA 720 SF 90	20	12	3/4“	3/4“	38,1
PA 725 SF 90	25	16	1“	1“	44,4
PA 725 SF 32 90	25	16	1“	1“1/4	50,8
PA 732 SF 90	32	20	1“1/4	1“1/4	50,8
PA 732 SF 40 90	32	20	1“1/4	1“1/2	60,3
PA 740 SF 90	40	24	1“1/2	1“1/2	60,3
PA 740 SF 50 90	40	24	1“1/2	2“	71,4
PA 720 SF 25 90	20	12	3/4“	1“	44,4

PA 400 SF 6

Прессуемая арматура
в комплекте для HD 400

Фланцевое соединение SAE, 6000 psi (SFL)
Материал: сталь/оцинкованная/ желтое хромирование

Товарная группа 1245



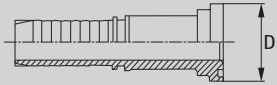

Обозначение	Ду	Размер	Дюймы	Размер фланца (дюймы)	D
PA 413 SF 6	13	8	1/2“	1/2“	31,7
PA 413 SF 6 20	13	8	1/2“	3/4“	41,3
PA 413 SF 6 25	13	8	1/2“	1“	47,6
PA 416 SF 6 13	16	10	5/8“	1/2“	31,7
PA 416 SF 6 20	16	10	5/8“	3/4“	41,3
PA 416 SF 6 25	16	10	5/8“	1“	47,6
PA 420 SF 6 13	20	12	3/4“	1/2“	31,7
PA 420 SF 6	20	12	3/4“	3/4“	41,3
PA 420 SF 6 25	20	12	3/4“	1“	47,6
PA 420 SF 6 32	20	12	3/4“	1“1/4	54,0
PA 425 SF 6 20	25	16	1“	3/4“	41,3
PA 425 SF 6	25	16	1“	1“	47,6
PA 425 SF 6 32	25	16	1“1/4	1“	54,0
PA 425 SF 6 40	25	16	1“	1“1/2	63,5
PA 420 SF 6 22	20	12	3/4“	3/4“	41,3

PA 400 SF 6 45

Прессуемая арматура 45°
в комплекте для HD 400

Фланцевое соединение SAE,
6000 psi (SFS),
угловая арматура 45°
Материал: сталь/оцинкованная/
желтое хромирование

Товарная группа 1245

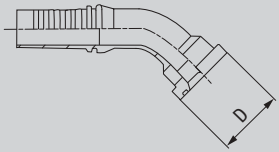

Обозначение	Ду	Размер	Дюймы	Размер фланца (дюймы)	D	L
PA 413 SF 6 45	13	8	1/2“	1/2“	31,7	–
PA 413 SF 6 20 45	13	8	1/2“	3/4“	41,3	–
PA 413 SF 6 20 45 L 50	13	8	1/2“	3/4“	41,3	50
PA 413 SF 6 25 45	13	8	1/2“	1“	47,6	–
PA 416 SF 6 13 45	16	10	5/8“	1/2“	31,7	–
PA 416 SF 6 20 45	16	10	5/8“	3/4“	41,3	–
PA 416 SF 6 20 45 L 75	16	10	5/8“	3/4“	41,3	75
PA 416 SF 6 25 45	16	10	5/8“	1“	47,6	–
PA 420 SF 6 13 45	20	12	3/4“	1/2“	31,7	–
PA 420 SF 6 45	20	12	3/4“	3/4“	41,3	–
PA 420 SF 6 45 L 52	20	12	3/4“	3/4“	41,3	52
PA 420 SF 6 45 L 75	20	12	3/4“	3/4“	41,3	75
PA 420 SF 6 45 L 100	20	12	3/4“	3/4“	41,3	100
PA 420 SF 6 25 45	20	12	3/4“	1“	47,6	–
PA 420 SF 6 32 45	20	12	3/4“	1“1/4	54,0	–
PA 425 SF 6 20 45	25	16	1“	3/4“	41,3	–
PA 425 SF 6 45	25	16	1“	1“	47,6	–
PA 425 SF 6 45 L 100	25	16	1“	1“	47,6	100
PA 425 SF 6 45 L 150	25	16	1“	1“	47,6	150
PA 425 SF 6 45 L 60	25	16	1“	1“	47,6	60
PA 425 SF 6 40 45	25	16	1“	1“1/2	63,5	–
PA 425 SF 6 32 45	25	16	1“	1“1/4	54,0	–
PA 425 SF 6 32 45 L 75	25	16	1“	1“1/4	54,4	75

PA 400 SF 6 90

Прессуемая арматура 90°
в комплекте для HD 400

Фланцевое соединение SAE,
6000 psi (SFS),
угловая арматура 90°
Материал: сталь/оцинкованная/
желтое хромирование

Товарная группа 1245

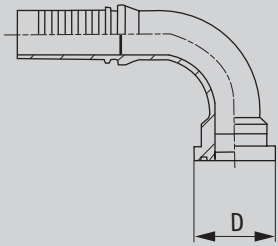

Обозначение	Ду	Размер	Дюймы	Размер фланца (дюймы)	D	L
PA 413 SF 6 90	13	8	1/2“	1/2“	31,7	–
PA 413 SF 6 20 90	13	8	1/2“	3/4“	41,3	–
PA 413 SF 6 25 90	13	8	1/2“	1“	47,6	–
PA 416 SF 6 13 90	16	10	5/8“	1/2“	31,7	–
PA 416 SF 6 20 90	16	10	5/8“	3/4“	41,3	–
PA 416 SF 6 20 90 L 85	16	10	5/8“	3/4“	41,3	85
PA 416 SF 6 25 90	16	10	5/8“	1“	47,6	–
PA 416 SF 6 25 90 L 86	16	10	5/8“	1“	47,6	86
PA 416 SF 6 25 90 L 100	16	10	5/8“	1“	47,6	-
PA 416 SF 6 32 90 L 100	16	10	5/8“	1“1/4	54,0	-
PA 420 SF 6 13 90	20	12	3/4“	1/2“	31,7	–
PA 420 SF 6 13 90 L 80	20	12	3/4“	1/2“	31,7	80
PA 420 SF 6 13 90 L 100	20	12	3/4“	1/2“	31,7	-
PA 420 SF 6 90	20	12	3/4“	3/4“	41,3	–
PA 420 SF 6 90 L 85	20	12	3/4“	3/4“	41,3	85
PA 420 SF 6 90 L 100	20	12	3/4“	3/4“	41,3	100
PA 420 SF 6 90 L 150	20	12	3/4“	3/4“	41,3	150
PA 420 SF 6 25 90	20	12	3/4“	1“	47,6	–
PA 420 SF 6 32 90	20	12	3/4“	1“1/4	54,0	–
PA 425 SF 6 20 90	25	16	1“	3/4“	41,3	–
PA 425 SF 6 20 90 L 80	25	16	1“	3/4“	41,3	80

--->

HANSA FLEX
Hydraulikschläuche

PA 400 SF 6 90

Прессуемая арматура 90°
в комплекте для HD 400

Фланцевое соединение SAE,
6000 psi (SFS),
угловая арматура 90°
Материал: сталь/оцинкованная/
желтое хромирование

Товарная группа 1245

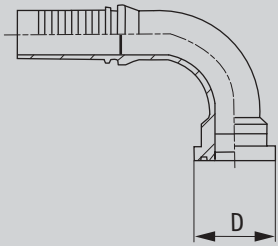

Обозначение	Ду	Размер	Дюймы	Размер фланца (дюймы)	D	L
<---						
PA 425 SF 6 90	25	16	1“	1“	47,6	–
PA 425 SF 6 90 L 60	25	16	1“	1“	47,6	60
PA 425 SF 6 90 L 100	25	16	1“	1“	47,6	100
PA 425 SF 6 90 L 120	25	16	1“	1“	47,6	120
PA 425 SF 6 90 L 135	25	16	1“	1“	47,6	135
PA 425 SF 6 90 L 100	25	16	1“	1“	47,6	100
PA 425 SF 6 32 90	25	16	1“	1“1/4	54	–
PA 425 SF 6 32 90 L 100	25	16	1“	1“1/4	54	100
PA 425 SF 6 32 90 L 120	25	16	1“	1“1/4	54	120
PA 425 SF 6 32 90 L 130	25	16	1“	1“1/4	54	130
PA 425 SF 6 32 90 L 200	25	16	1“	1“1/4	54	200
PA 425 SF 6 40 90	25	16	1“	1“1/2	63,5	–

PA 500 SF 6

Прессуемая арматура
в комплекте для HD 500

Фланцевое соединение SAE, 6000 psi (SFS)
Материал: сталь/оцинкованная/ желтое хромирование

Товарная группа 1245



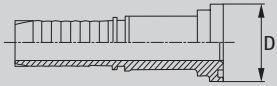

Обозначение	Ду	Размер	Дюймы	Размер фланца (дюймы)	D
PA 525 SF 6	25	16	1“	1“	47,6
PA 532 SF 6 25	32	20	1“	1“	47,6
PA 532 SF 6	32	20	1“1/4	1“1/4	54
PA 532 SF 6 40	32	20	1“1/2	1“1/2	63,5
PA 540 SF 6	40	24	1“1/2	1“1/2	63,5
PA 540 SF 6 32	40	24	1“1/4	1“1/4	54
PA 540 SF 6 50	40	24	2“	2“	79,4
PA 550 SF 6	50	32	2“	2“	79,4

Примечание: запасы изделия кончаются

PA 500 SF 6 A

Прессуемая арматура
в комплекте для HD 500

Фланцевое соединение SAE,
6000 psi (SFS),
с отрывным предохранителем
Материал: сталь/оцинкованная/
желтое хромирование

Товарная группа 1245



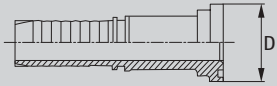

Обозначение	Ду	Размер	Дюймы	Размер фланца (дюймы)	D
PA 520 SF 6 A	20	12	3/4“	3/4“	41,3
PA 520 SF 6 25 A	20	12	3/4“	1“	47,6
PA 525 SF 6 20 A	20	16	1“	3/4“	41,3
PA 525 SF 6 A	25	16	1“	1“	47,6
PA 525 SF 6 32 A	25	16	1“	1“1/4	54,0
PA 532 SF 6 A	32	20	1“1/4	1“1/4	54,0
PA 532 SF 6 40 A	32	20	1“1/4	1“1/2	63,5
PA 540 SF 6 A	40	24	1“1/2	1“1/2	63,5
PA 540 SF 6 50 A	40	24	1“1/2	2“	79,4
PA 550 SF 6 A	50	32	2“	2“	79,4

PA 500 SF 6 45

Прессуемая арматура 45°
в комплекте для HD 500

Фланцевое соединение SAE,
6000 psi (SFS),
угловая арматура 45°
Материал: сталь/оцинкованная/
желтое хромирование

Товарная группа 1245

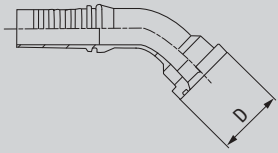

Обозначение	Ду	Размер	Дюймы	Размер фланца (дюймы)	D	L
PA 525 SF 6 20 45	25	16	1“	3/4“	41,3	–
PA 525 SF 6 45	25	16	1“	1“	47,6	–
PA 525 SF 6 32 45	25	16	1“	1“1/4	54	–
PA 532 SF 6 25 45	32	20	1“	1/4“	47,6	-
PA 532 SF 6 45	32	20	1“1/4	1“1/4	54	–
PA 532 SF 6 45 L 80	32	20	1“1/4	1“1/4	54	80
PA 532 SF 6 40 45	32	20	1“1/4	1“1/2	63,5	–
PA 540 SF 6 45	40	24	1“1/2	1“1/2	63,5	–
PA 540 SF 6 50 45	40	24	1“1/2	2“	79,4	–
PA 550 SF 6 45	50	32	2“	2“	79,4	–

Примечание: запасы изделия кончаются

PA 500 SF 6 45 A

Прессуемая арматура 45°
в комплекте для HD 500

Фланцевое соединение SAE,
6000 psi (SFS),
угловая арматура 45°,
с отрывным предохранителем
Материал: сталь/оцинкованная/
желтое хромирование

Товарная группа 1245

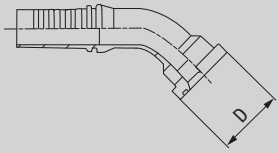

Обозначение	Ду	Размер	Дюймы	Размер фланца (дюймы)	D
PA 520 SF 6 45 A	20	12	3/4“	3/4“	41,3
PA 520 SF 6 25 45 A	20	12	3/4“	1“	47,6
PA 525 SF 6 45 A	25	16	1“	1“	47,6
PA 525 SF 6 32 45 A	25	16	1“	1“1/4	54,0
PA 532 SF 6 45 A	32	20	1“1/4	1“	54,0
PA 532 SF 6 40 45 A	32	20	1“1/4	1“1/2	63,5
PA 540 SF 6 45 A	40	24	1“1/2	1“1/2	63,5
PA 540 SF 6 50 45 A	40	24	1“1/2	2“	79,4
PA 550 SF 6 45 A	50	32	2“	2“	79,4

PA 500 SF 6 90

Прессуемая арматура 90°
в комплекте для HD 500

Фланцевое соединение SAE,
6000 psi (SFS),
угловая арматура 90°
Материал: сталь/оцинкованная/
желтое хромирование

Товарная группа 1245

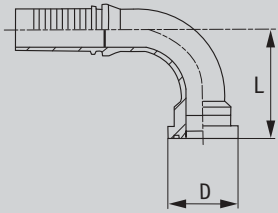

Обозначение	Ду	Размер	Дюймы	Размер фланца (дюймы)	D	L
PA 525 SF 6 20 90	25	16	1“	3/4“	41,3	–
PA 525 SF 6 32 90	25	16	1“	1“1/4	54	–
PA 525 SF 6 90	25	16	1“	1“	47,6	–
PA 525 SF 6 90 L 100	25	16	1“	1“	47,6	100
PA 532 SF 6 25 90	32	20	1“1/4	1“	47,6	–
PA 532 SF 6 90	32	20	1“1/4	1“1/4	54	–
PA 532 SF 6 90 L 120	32	20	1“1/4	1“1/4	54	120
PA 532 SF 6 90 L 140	32	20	1“1/4	1“1/4	54	140
PA 532 SF 6 40 90	32	20	1“1/4	1“1/2	63,5	–
PA 540 SF 6 90	40	24	1“1/2	1“1/2	63,5	–
PA 540 SF 6 50 90	40	24	1“1/2	2“	79,4	–
PA 550 SF 6 90	50	32	2“	2“	79,4	–

Примечание: запасы изделия кончаются

PA 500 SF 6 90 A

Прессуемая арматура 90°
в комплекте для HD 500

Фланцевое соединение SAE,
6000 psi (SFS),
угловая арматура 90°,
с отрывным предохранителем
Материал: сталь/оцинкованная/
желтое хромирование

Товарная группа 1245

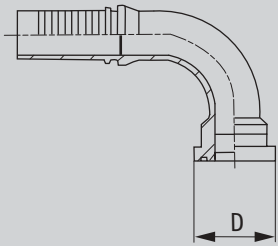

Обозначение	Ду	Размер	Дюймы	Размер фланца (дюймы)	D
PA 520 SF 6 25 90 A	20	12	3/4“	1“	47,6
PA 520 SF 6 90 A	20	12	3/4“	3/4“	41,3
PA 525 SF 6 20 90 A	25	16	1“	3/4“	41,3
PA 525 SF 6 90 A	25	16	1“	1“	47,6
PA 525 SF 6 32 90 A	25	16	1“	1“1/4	54,0
PA 532 SF 6 40 90 A	32	20	1“1/4	1“1/2	63,5
PA 532 SF 6 90 A	32	20	1“1/4	1“1/4	54,0
PA 540 SF 6 90 A	40	24	1“1/2	1“1/2	63,5
PA 540 SF 6 50 90 A	40	24	1“1/2	2“	79,4
PA 550 SF 6 90 A	50	32	2“	2“	79,4

PA 600 SF 6

Прессуемая арматура
в комплекте для HD 600

Фланцевое соединение SAE,
6000 psi (SFS),
с отрывным предохранителем
Материал: сталь/оцинкованная/
желтое хромирование

Товарная группа 1245



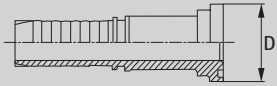

Обозначение	Ду	Размер	Дюймы	Размер фланца (дюймы)	D
PA 650 SF 6	50	32	2“	2“	79,4

PA 600 SF 6 45

Прессуемая арматура 45°
в комплекте для HD 600

Фланцевое соединение SAE,
6000 psi (SFS),
угловая арматура 45°
Материал: сталь/оцинкованная/
желтое хромирование

Товарная группа 1245

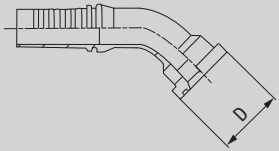

Обозначение	Ду	Размер	Дюймы	Размер фланца (дюймы)	D
PA 650 SF 6 45	50	32	2“	2“	79,4

PA 600 SF 6 90

Прессуемая арматура 90°
в комплекте для HD 600

Фланцевое соединение SAE,
6000 psi (SFS),
угловая арматура 90°
Материал: сталь/оцинкованная/
желтое хромирование

Товарная группа 1245

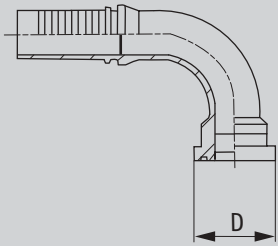

Обозначение	Ду	Размер	Дюймы	Размер фланца (дюймы)	D
PA 650 SF 6 90	50	32	2“	2“	79,4

PA 700 SF 6

Прессуемая арматура
в комплекте для HD 700

Фланцевое соединение SAE,
6000 psi (SFS),
с отрывным предохранителем
Материал: сталь/оцинкованная/
желтое хромирование

Товарная группа 1245

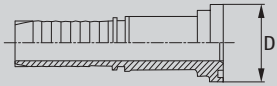

Обозначение	Ду	Размер	Дюймы	Размер фланца (дюймы)	D
PA 720 SF 6	20	12	3/4“	3/4“	41,3
PA 720 SF 6 25	20	12	3/4“	1“	47,6
PA 725 SF 6	25	16	1“	1“	47,6
PA 725 SF 6 32	25	16	1“	1“1/4	54,0
PA 732 SF 6	32	20	1“1/4	1“1/4	54,0
PA 732 SF 6 40	32	20	1“1/4	1“1/2	63,5
PA 740 SF 6	40	24	1“1/2	1“1/2	63,5
PA 740 SF 6 50	40	24	1“1/2	2“	79,4

PA 700 SF 6 45

Прессуемая арматура 45°
в комплекте для HD 700

Фланцевое соединение SAE,
6000 psi (SFS),
угловая арматура 45°,
с отрывным предохранителем
Материал: сталь/оцинкованная/
желтое хромирование

Товарная группа 1245

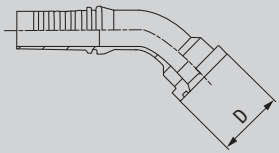

Обозначение	Ду	Размер	Дюймы	Размер фланца (дюймы)	D
PA 720 SF 6 45	20	12	3/4“	3/4“	41,3
PA 720 SF 6 25 45	20	12	3/4“	1“	47,6
PA 725 SF 6 32 45	25	16	1“	1“1/4	54,0
PA 725 SF 6 45	25	16	1“	1“	47,6
PA 732 SF 6 40 45	32	20	1“1/4	1“1/2	63,5
PA 732 SF 6 45	32	20	1“1/4	1“1/4	54,0
PA 740 SF 6 45	40	24	1“1/2	1“1/2	63,5
PA 740 SF 6 50 45	40	24	1“1/2	2“	79,4

PA 700 SF 6 90

Прессуемая арматура 90°
в комплекте для HD 700

Фланцевое соединение SAE,
6000 psi (SFS),
угловая арматура 90°,
с отрывным предохранителем
Материал: сталь/оцинкованная/
желтое хромирование

Товарная группа 1245

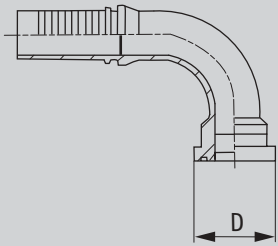

Обозначение	Ду	Размер	Дюймы	Размер фланца (дюймы)	D
PA 720 SF 6 25 90	20	12	3/4“	1“	47,6
PA 720 SF 6 90	20	12	3/4“	3/4“	41,3
PA 725 SF 6 90	25	16	1“	1“	47,6
PA 725 SF 6 32 90	25	16	1“	1“1/4	54,0
PA 732 SF 6 90	32	20	1“1/4	1“1/4	54,0
PA 732 SF 6 40 90	32	20	1“1/4	1“1/2	63,5
PA 740 SF 6 90	40	24	1“1/2	1“1/2	63,5
PA 740 SF 6 50 90	40	24	1“1/2	2“	79,4

PA 400 SF 9

Прессуемая арматура
в комплекте для HD 400

Фланцевое соединение SAE,
9000 psi, тип Caterpillar
Материал: сталь/оцинкованная/
желтое хромирование

Товарная группа 1269

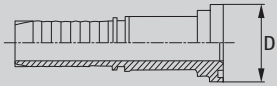

Обозначение	Ду	Размер	Дюймы	Размер фланца (дюймы)	D
PA 420 SF 9	20	12	3/4“	3/4“	41,3
PA 420 SF 9 25	20	12	3/4“	1“	47,6
PA 420 SF 9 32	20	12	3/4“	1“1/4	54,0
PA 425 SF 9	25	16	1“	1“	47,6
PA 425 SF 9 20	25	16	1“	3/4“	41,3
PA 425 SF 9 32	25	16	1“	1“1/4	54,0

PA 400 SF 9 45

Прессуемая арматура 45°
в комплекте для HD 400

Фланцевое соединение SAE,
9000 psi, тип Caterpillar,
угловая арматура 45°
Материал: сталь/оцинкованная/
желтое хромирование

Товарная группа 1269

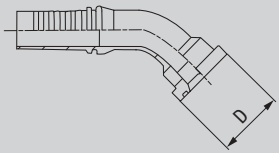

Обозначение	Ду	Размер	Дюймы	Размер фланца (дюймы)	D
PA 420 SF 9 25 45	20	12	3/4“	1“	47,6
PA 420 SF 9 32 45	20	12	3/4“	1“1/4	54,0
PA 420 SF 9 45	20	12	3/4“	3/4“	41,3
PA 425 SF 9 32 45	25	16	1“	1“1/4	54,0
PA 425 SF 9 45	25	16	1“	1“	47,6

PA 400 SF 9 90

Прессуемая арматура 90°
в комплекте для HD 400

Фланцевое соединение SAE,
9000 psi, тип Caterpillar,
угловая арматура 90°
Материал: сталь/оцинкованная/
желтое хромирование

Товарная группа 1269

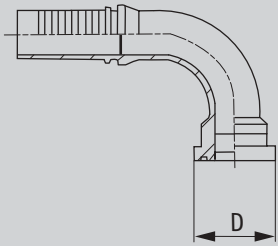

Обозначение	Ду	Размер	Дюймы	Размер фланца (дюймы)	D
PA 420 SF 9 25 90	20	12	3/4“	1“	47,6
PA 420 SF 9 90	20	12	3/4“	3/4“	41,3
PA 425 SF 9 20 90	25	16	1“	3/4“	41,3
PA 425 SF 9 32 90	25	16	1“	1“1/4	54,0
PA 425 SF 9 90	25	16	1“	1“	47,6

PA 500 SF 9

Прессуемая арматура
в комплекте для HD 500

Фланцевое соединение SAE,
9000 psi, тип Caterpillar
Материал: сталь/оцинкованная/
желтое хромирование

Товарная группа 1269

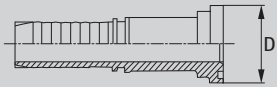

Обозначение	Ду	Размер	Дюймы	Размер фланца (дюймы)	D
PA 532 SF 9	32	20	1“1/4	1“1/4	54,0
PA 532 SF 9 40	32	20	1“1/4	1“1/2	63,5
PA 540 SF 9	40	24	1“1/2	1“1/2	63,5

Примечание: запасы изделия кончаются

PA 500 SF 9 A

Прессуемая арматура
в комплекте для HD 500

Фланцевое соединение SAE,
9000 psi, тип Caterpillar,
с отрывным предохранителем
Материал: сталь/оцинкованная/
желтое хромирование

Товарная группа 1269

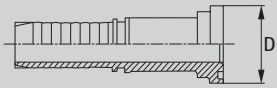

Обозначение	Ду	Размер	Дюймы	Размер фланца (дюймы)	D
PA 520 SF 9 25 A	20	12	3/4“	1“	47,6
PA 520 SF 9 A	20	12	3/4“	3/4“	41,3
PA 525 SF 9 32 A	25	16	1“	1“1/4	54,0
PA 525 SF 9 A	25	16	1“	1“	47,6
PA 532 SF 9 40 A	32	20	1“1/4	1“1/2	63,5
PA 532 SF 9 A	32	20	1“1/4	1“1/4	54,0
PA 540 SF 9 A	40	24	1“1/2	1“1/2	63,5

PA 500 SF 9 45 A

Прессуемая арматура
в комплекте 45° для HD 500

Фланцевое соединение SAE,
9000 psi, тип Caterpillar,
угловая арматура 45°,
с отрывным предохранителем
Материал: сталь/оцинкованная/
желтое хромирование

Товарная группа 1269

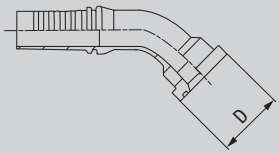

Обозначение	Ду	Размер	Дюймы	Размер фланца (дюймы)	D
PA 520 SF 9 25 45 A	20	12	3/4“	1“	47,6
PA 520 SF 9 45 A	20	12	3/4“	3/4“	41,3
PA 525 SF 9 32 45 A	25	16	1“	1“1/4	54,0
PA 525 SF 9 45 A	25	16	1“	1“	47,6
PA 532 SF 9 40 45 A	32	20	1“1/4	1“1/2	63,5
PA 532 SF 9 45 A	32	20	1“1/4	1“1/4	54,0
PA 540 SF 9 45 A	40	24	1“1/2	1“1/2	63,5

PA 500 SF 9 90 A

Прессуемая арматура 90°
в комплекте для HD 500

Фланцевое соединение SAE,
9000 psi, тип Caterpillar,
угловая арматура 90°,
с отрывным предохранителем
Материал: сталь/оцинкованная/
желтое хромирование

Товарная группа 1269

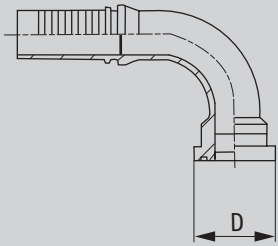

Обозначение	Ду	Размер	Дюймы	Размер фланца (дюймы)	D
PA 520 SF 9 25 90 A	20	12	3/4“	1“	47,6
PA 520 SF 9 90 A	20	12	3/4“	3/4“	41,3
PA 525 SF 9 32 90 A	25	16	1“	1“1/4	54,0
PA 525 SF 9 90 A	25	16	1“	1“	47,6
PA 532 SF 9 40 90 A	32	20	1“1/4	1“1/2	63,5
PA 532 SF 9 90 A	32	20	1“1/4	1“1/4	54,0
PA 540 SF 9 90 A	40	24	1“1/2	1“1/2	63,5

PA 700 SF 9

Прессуемая арматура
в комплекте для HD 700

Фланцевое соединение SAE,
9000 psi, тип Caterpillar,
с отрывным предохранителем
Материал: сталь/оцинкованная/
желтое хромирование

Товарная группа 1269

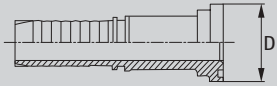

Обозначение	Ду	Размер	Дюймы	Размер фланца (дюймы)	D
PA 720 SF 9	20	12	3/4“	3/4“	41,3
PA 720 SF 9 25	20	12	3/4“	1“	47,6
PA 725 SF 9	25	16	1“	1“	47,6
PA 725 SF 9 32	25	16	1“	1“1/4	54,0
PA 732 SF 9	32	20	1“1/4	1“1/4	54,0
PA 732 SF 9 40	32	20	1“1/4	1“1/2	63,5
PA 740 SF 9	40	24	1“1/2	1“1/2	63,5

PA 700 SF 9 45

Прессуемая арматура 45°
в комплекте для HD 700

Фланцевое соединение SAE, 9000 psi, тип Caterpillar, угловая арматура 45°,
с отрывным предохранителем
Материал: сталь/оцинкованная/ желтое хромирование

Товарная группа 1269

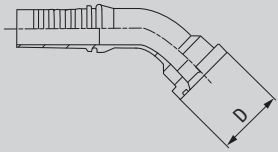

Обозначение	Ду	Размер	Дюймы	Размер фланца (дюймы)	D
PA 720 SF 9 25 45	20	12	3/4“	1“	47,6
PA 720 SF 9 45	20	12	3/4“	3/4“	41,3
PA 725 SF 9 32 45	25	16	1“	1“1/4	54,0
PA 725 SF 9 45	25	16	1“	1“	47,6
PA 732 SF 9 40 45	32	20	1“1/4	1“1/2	63,5
PA 732 SF 9 45	32	20	1“1/4	1“1/4	54,0
PA 740 SF 9 45	40	24	1“1/2	1“1/2	63,5

PA 700 SF 9 90

Прессуемая арматура 90°
в комплекте для HD 700

Фланцевое соединение SAE,
9000 psi, тип Caterpillar,
угловая арматура 90°,
с отрывным предохранителем
Материал: сталь/оцинкованная/
желтое хромирование

Товарная группа 1269

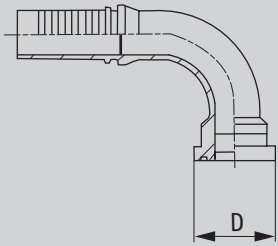

Обозначение	Ду	Размер	Дюймы	Размер фланца (дюймы)	D
PA 720 SF 9 25 90	20	12	3/4“	1“	47,6
PA 720 SF 9 90	20	12	3/4“	3/4“	41,3
PA 725 SF 9 90	25	16	1“	1“	47,6
PA 725 SF 9 32 90	25	16	1“	1“1/4	54,0
PA 732 SF 9 40 90	32	20	1“1/4	1“1/2	63,5
PA 732 SF 9 90	32	20	1“1/4	1“1/4	54,0
PA 740 SF 9 90	40	24	1“1/2	1“1/2	63,5

PA 400 FT

Прессуемая арматура
в комплекте для HD 400

Кольцо круглого сечения,
с накидной гайкой, для Hanomag
Материал: сталь/оцинкованная/
желтое хромирование

Товарная группа 1251



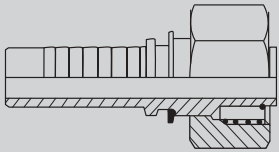

Обозначение	Ду	Размер	Дюймы	Резьба
PA 420 FT	20	12	3/4“	M 35x3
PA 425 FT	25	16	1“	M 45x3

PA 400 AJF

Прессуемая арматура
в комплекте для HD 400

Резьба UNF, с плоским уплотнением, резьба ORFS
Материал: сталь/оцинкованная/ желтое хромирование

Товарная группа 1253

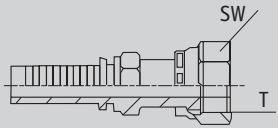

Обозначение	Ду	Размер	Дюймы	Резьба	T	Раствор ключа
PA 406 AJF	6	4	1/4“	9/16“-18	13	19
PA 410 AJF	10	6	3/8“	11/16“-16	15,9	22
PA 413 AJF	13	8	1/2“	13/16“-16	19,1	24
PA 416 AJF	16	10	5/8“	1“-14	23,7	30
PA 420 AJF	20	12	3/4“	1“3/16-12	28,0	36
PA 425 AJF	25	16	1“	1“7/16-12	34,4	41

PA 400 AJF 45

Прессуемая арматура 45°
в комплекте для HD 400

Резьба UNF, с плоским уплотнением (соединение ORFS), угловая арматура 45°
Материал: сталь/оцинкованная/ желтое хромирование

Товарная группа 1253

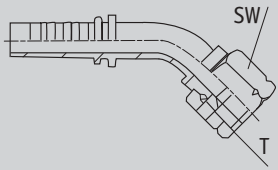

Обозначение	Ду	Размер	Дюймы	Резьба	T	Раствор ключа
PA 406 AJF 45	6	4	1/4“	9/16“-18	13	19
PA 410 AJF 45	10	6	3/8“	11/16“-16	15,9	22
PA 413 AJF 45	13	8	1/2“	13/16“-16	19,1	24
PA 416 AJF 45	16	10	5/8“	1“-14	23,7	30
PA 420 AJF 45	20	12	3/4“	1“3/16-12	28,0	36
PA 425 AJF 45	25	16	1“	1“7/16-12	34,5	41

PA 400 AJF 90

Прессуемая арматура 90°
в комплекте для HD 400

Резьба UNF, с плоским уплотнением (соединение ORFS), угловая арматура 90°
Материал: сталь/оцинкованная/ желтое хромирование

Товарная группа 1253

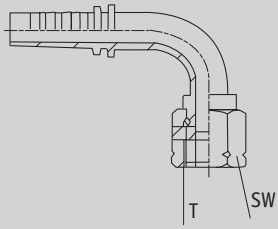

Обозначение	Ду	Размер	Дюймы	Резьба	T	Раствор ключа
PA 406 AJF 90	6	4	1/4“	9/16“-18	13	19
PA 410 AJF 90	10	6	3/8“	11/16“-16	15,9	22
PA 413 AJF 90	13	8	1/2“	13/16“-16	19,1	24
PA 416 AJF 90	16	10	5/8“	1“-14	23,7	30
PA 420 AJF 90	20	12	3/4“	1“3/16-12	28,0	36
PA 425 AJF 90	25	16	1“	17/16“-12	34,5	41
PA 425 AJF 90 L 114	25	16	1“	17/16“-12	34,5	41

PA 400 S0

Прессуемая арматура
в комплекте для HD 400

Вставное соединение
круглого сечения,
кольцо круглого сечения,
для вставных муфт
Материал: сталь/оцинкованная/
желтое хромирование

Товарная группа 1282

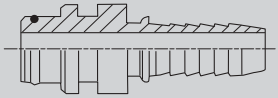

Обозначение	Ду	Размер	Дюймы	Кольцо кругл. сеч.	Опорное кольцо
PA 410 S0	10	6	3/8“	6x2	10,1x6,8-0,8
PA 413 S0	13	8	1/2“	10x2	14,1x10,8-0,8
PA 420 S0	20	12	3/4“	16x2,1	21,1x17-0,8
PA 425 S0	25	16	1“	19x2,5	24,1x20x0,8

PA 500 SO

Прессуемая арматура
в комплекте для HD 400

Вставное соединение
круглого сечения,
кольцо круглого сечения,
для вставных муфт
Материал: сталь/оцинкованная/
желтое хромирование

Товарная группа 1282

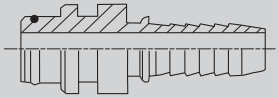

Обозначение	Ду	Размер	Дюймы	Кольцо кругл. сеч.	Опорное кольцо
PA 532 SO	32	20	1“1/4	33x2,5	38,1-34,0

PA 400 SFK

Прессуемая арматура
в комплекте для HD 400

Фланец SAE Komatsu
Материал: сталь/оцинкованная/
желтое хромирование

Товарная группа 1283

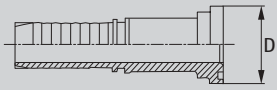

Обозначение	*Ду*	*Размер*	*Дюймы*	*D*
PA 413 SFK	13	8	1/2“	34
PA 416 SFK	16	10	5/8“	34

PA 400 SFK 45

Прессуемая арматура 45°
в комплекте для HD 400

Угловая арматура 45°,
фланец SAE Komatsu

Материал: сталь/оцинкованная/
желтое хромирование

Товарная группа 1283

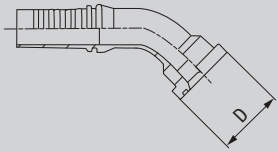

Обозначение	*Ду*	*Размер*	*Дюймы*	*D*
PA 413 SFK 45	13	8	1/2“	34
PA 416 SFK 45	16	10	5/8“	34

PA 400 SFK 90

Прессуемая арматура 90°
в комплекте для HD 400

Фланец SAE Komatsu,
угловая арматура 90°
Материал: сталь/оцинкованная/
желтое хромирование

Товарная группа 1283

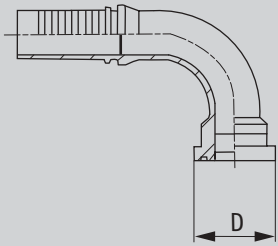

Обозначение	*Ду*	*Размер*	*Дюймы*	*D*
PA 413 SFK 90	13	8	1/2“	34
PA 416 SFK 90	16	10	5/8“	34

PA 400 AB

Прессуемая арматура в комплекте для HD 400

Накидная гайка для уплотнительной головки (дюймовая), конус 60° (DKR)
Материал: сталь/оцинкованная/ желтое хромирование

Товарная группа 1287

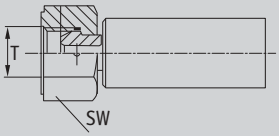

Обозначение	Ду	Размер	Дюймы	Резьба	T	Раствор ключа (SW)
PA 406 AB	6	4	1/4“	1/4“	11,5	19
PA 410 AB	10	6	3/8“	3/8“	14,9	22
PA 413 AB	13	8	1/2“	1/2“	18,6	27
PA 416 AB	16	10	5/8“	5/8“	20,6	28
PA 416 AB 13	16	10	5/8“	1/2“	18,6	27
PA 416 AB 20	16	10	5/8“	3/4“	24,1	32
PA 420 AB	32	12	3/4“	3/4“	24,1	32
PA 420 AB 25	20	12	3/4“	1“	30,3	41
PA 425 AB	25	16	1“	1“	30,3	41
PA 425 AB 32	25	16	1“	1“1/4	38,9	50

PA 400 AB 45

Прессуемая арматура 45°
в комплекте для HD 400

Накидная гайка для
уплотнительной головки BSP,
конус 60° (DKR),
угловая арматура 45°
Материал: сталь/оцинкованная/
желтое хромирование

Товарная группа 1287

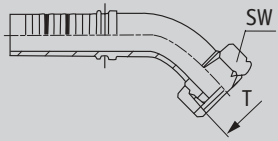

Обозначение	Ду	Размер	Дюймы	Резьба	T	Раствор ключа (SW)
PA 410 AB 45	10	6	3/8“	3/8“	14,9	22
PA 413 AB 45	13	8	1/2“	1/2“	18,6	27
PA 416 AB 45	16	10	5/8“	5/8“	20,6	28
PA 420 AB 45	20	12	3/4“	3/4“	24,1	32
PA 420 AB 2545	20	12	3/4“	1“	30,3	41
PA 425 AB 3245	25	16	1“	1“1/4	38,9	50
PA 425 AB 45	25	16	1“	1“	30,3	41

PA 400 AB 90

Прессуемая арматура 90°
в комплекте для HD 400

Накидная гайка для
уплотнительной головки BSP,
конус 60° (DKR),
угловая арматура 90°
Материал: сталь/оцинкованная/
желтое хромирование

Товарная группа 1287

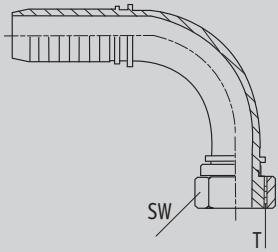

Обозначение	Ду	Размер	Дюймы	Резьба	T	Раствор ключа (SW)
PA 410 AB 90	10	6	3/8“	3/8“	14,9	22
PA 413 AB 90	13	8	1/2“	1/2“	18,6	27
PA 416 AB 90	16	10	5/8“	5/8“	20,6	28
PA 416 AB 20 90	16	10	5/8“	3/4“	24,1	32
PA 420 AB 90	20	12	3/4“	3/4“	24,1	32
PA 425 AB 3290	25	16	1“	1“1/4	38,9	50
PA 425 AB 90	25	16	1“	1“	30,3	41

PA 500 AB

Прессуемая арматура в комплекте для HD 500

С наружным конусом 60°, накидная гайка для уплотнительной головки BSP, конус 60°(DKR)
Материал: сталь/оцинкованная/ желтое хромирование

Товарная группа 1287

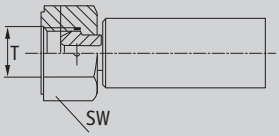

Обозначение	Ду	Размер	Дюймы	Резьба	T	Раствор ключа (SW)
PA 532 AB	32	20	1“1/4	1“1/4	38,9	50
PA 540 AB	40	24	1“1/2	1“1/2	44,9	55
PA 550 AB	50	32	2“	2“	56,7	70

Примечание: запасы изделия кончаются

PA 500 AB A

Прессуемая арматура
в комплекте для HD 500

Накидная гайка для
уплотнительной головки BSP,
конус 60° (DKR),
с отрывным предохранителем
Материал: сталь/оцинкованная/
желтое хромирование

Товарная группа 1287

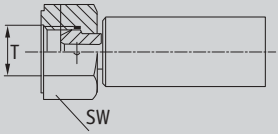

Обозначение	Ду	Размер	Дюймы	Резьба	T	Раствор ключа (SW)
PA 520 AB A	20	12	3/4“	3/4“	24,1	32
PA 525 AB A	25	16	1“	1“	30,3	41
PA 532 AB A	32	20	1“1/4	1“1/4	38,9	50
PA 540 AB A	40	24	1“1/2	1“1/2	44,9	55
PA 550 AB A	50	32	2“	2“	56,7	70

PA 500 AB 45

Прессуемая арматура 45°
в комплекте для HD 500

Накидная гайка для
уплотнительной головки BSP,
конус 60° (DKR),
угловая арматура 45°
Материал: сталь/оцинкованная/
желтое хромирование

Товарная группа 1287

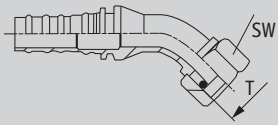

Обозначение	Ду	Размер	Дюймы	Резьба	T	Раствор ключа (SW)
PA 532 AB 45	32	20	1“1/4	1“1/4	38,9	50
PA 540 AB 45	38	24	1“1/2	1“1/2	44,9	55
PA 550 AB 45	50	32	2“	2“	56,7	70

Примечание: запасы изделия кончаются

PA 500 AB 45 A

Прессуемая арматура 45°
в комплекте для HD 500

Накидная гайка для уплотнительной головки BSP, конус 60° (DKR), угловая арматура 45°
с отрывным предохранителем
Материал: сталь/оцинкованная/ желтое хромирование

Товарная группа 1287

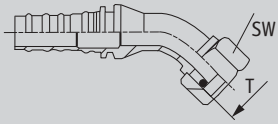

Обозначение	Ду	Размер	Дюймы	Резьба	T	Раствор ключа (SW)
PA 520 AB 45 A	20	12	3/4“	3/4	24,1	32
PA 525 AB 45 A	25	16	1“	1“	30,3	41
PA 532 AB 45 A	32	20	1“1/4	1“1/4	38,9	50
PA 540 AB 45 A	40	24	1“1/2	1“1/2	44,9	55
PA 550 AB 45 A	50	32	2“	2“	56,7	70

PA 500 AB 90

Прессуемая арматура 90°
в комплекте для HD 500

Накидная гайка для
уплотнительной головки BSP,
конус 60° (DKR),
угловая арматура 90°
Материал: сталь/оцинкованная/
желтое хромирование

Товарная группа 1287

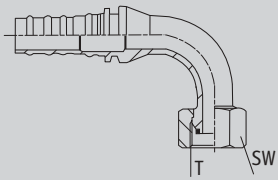

Обозначение	Ду	Размер	Дюймы	Резьба	T	Раствор ключа (SW)
PA 532 AB 90	32	20	1“1/4	1“1/4	38,9	50
PA 540 AB 90	40	24	1“1/2	1“1/2	44,9	55
PA 550 AB 90	50	32	2“	2“	56,7	70

Примечание: запасы изделия кончаются

PA 500 AB 90 A

Прессуемая арматура 90°
в комплекте для HD 500

Накидная гайка для
уплотнительной головки BSP,
конус 60° (DKR),
угловая арматура 90°
с отрывным предохранителем
Материал: сталь/оцинкованная/
желтое хромирование

Товарная группа 1287

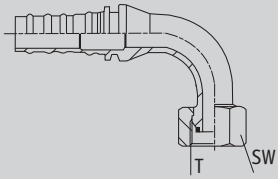

Обозначение	Ду	Размер	Дюймы	Резьба	T	Раствор ключа (SW)
PA 520 AB 90 A	20	12	3/4“	3/4“	24,1	32
PA 525 AB 90 A	25	16	1“	1“	30,3	41
PA 532 AB 90 A	32	20	1“1/4	1“1/4	38,9	50
PA 540 AB 90 A	40	24	1“1/2	1“1/2	44,9	55
PA 550 AB 90 A	50	32	2“	2“	56,7	70

PA 700 AB

Прессуемая арматура
в комплекте для HD 700

Накидная гайка для уплотнительной головки BSP, наружный конус 60° (DKR), с отрывным предохранителем
Материал: сталь/оцинкованная/ желтое хромирование

Товарная группа 1287

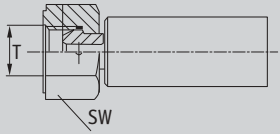

Обозначение	Ду	Размер	Дюймы	Резьба	T	Раствор ключа (SW)
PA 720 AB	20	12	3/4“	3/4“	24,1	32
PA 725 AB	25	16	1“	1“	30,3	41
PA 732 AB	32	20	1“1/4	1“1/4	38,9	50
PA 740 AB	40	24	1“1/2	1“1/2	44,9	55

PA 700 AB 45

Прессуемая арматура 45°
в комплекте для HD 700

Накидная гайка для уплотнительной головки BSP, наружный конус 60° (DKR), угловая арматура 45° с отрывным предохранителем
Материал: сталь/оцинкованная/ желтое хромирование

Товарная группа 1287

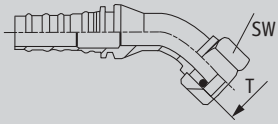

Обозначение	Ду	Размер	Дюймы	Резьба	T	Раствор ключа (SW)
PA 720 AB 45	20	12	3/4“	3/4“	24,1	32
PA 725 AB 45	25	16	1“	1“	30,3	41
PA 732 AB 45	32	20	1“1/4	1“1/4	38,9	50
PA 740 AB 45	40	24	1“1/2	1“1/2	44,9	55

PA 700 AB 90

Прессуемая арматура 90°
в комплекте для HD 700

Накидная гайка для уплотнительной головки BSP, наружный конус 60° (DKR), угловая арматура 90° с отрывным предохранителем
Материал: сталь/оцинкованная/ желтое хромирование

Товарная группа 1287

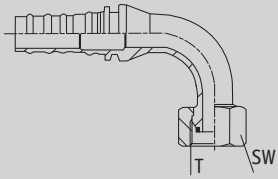

Обозначение	Ду	Размер	Дюймы	Резьба	T	Раствор ключа (SW)
PA 720 AB 90	20	12	3/4“	3/4“	24,1	32
PA 725 AB 90	25	16	1“	1“	30,3	41
PA 732 AB 90	32	20	1“1/4	1“1/4	38,9	50
PA 740 AB 90	40	24	1“1/2	1“1/2	44,9	55

PA 500 AOB A

Прессуемая арматура
в комплекте для HD 500

Уплотнительная головка с
кольцом круглого сечения,
накидная гайка,
наружный конус 60°,
резьба BSP с отрывным
предохранителем
Материал: сталь/оцинкованная/
желтое хромирование

Товарная группа 1288

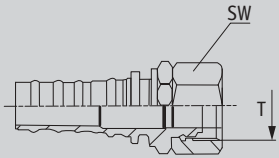

Обозначение	Ду	Размер	Дюймы	Резьба	T	Раствор ключа (SW)
PA 520 AOB A	20	12	3/4“	3/4“	24,1	32
PA 525 AOB A	25	16	1“	1“	30,3	41
PA 532 AOB A	32	20	1“1/4	1“1/4	38,9	50
PA 540 AOB A	40	24	1“1/2	1“1/2	44,9	55
PA 550 AOB A	50	32	2“	2“	56,7	70

PA 500 AOB 45 A

Прессуемая арматура 45°
в комплекте для HD 500

Уплотнительная головка с кольцом круглого сечения, накидная гайка, резьба BSP, угловая арматура 45°, с отрывным предохранителем
Материал: сталь/оцинкованная/ желтое хромирование

Товарная группа 1288

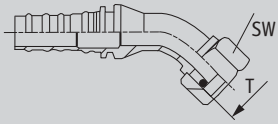

Обозначение	Ду	Размер	Дюймы	Резьба	T	Раствор ключа (SW)
PA 520 AOB 45 A	20	12	3/4“	3/4“	24,1	32
PA 525 AOB 45 A	25	16	1“	1“	30,3	41
PA 532 AOB 45 A	32	20	1“1/4	1“1/4	38,9	50
PA 540 AOB 45 A	40	24	1“1/2	1“1/2	44,9	55
PA 550 AOB 45 A	50	32	2“	2“	56,7	70

PA 500 AOB 90 A

Прессуемая арматура 90°
в комплекте для HD 500

Уплотнительная головка с кольцом круглого сечения, накидная гайка, резьба BSP, угловая арматура 90°, с отрывным предохранителем
Материал: сталь/оцинкованная/ желтое хромирование

Товарная группа 1288

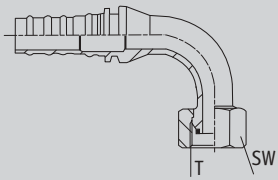

Обозначение	Ду	Размер	Дюймы	Резьба	T	Раствор ключа (SW)
PA 520 AOB 90 A	20	12	3/4“	3/4“	24,1	32
PA 525 AOB 90 A	25	16	1“	1“	30,3	41
PA 532 AOB 90 A	32	20	1“1/4	1“1/4	38,9	50
PA 540 AOB 90 A	40	24	1“1/2	1“1/2	44,9	55
PA 550 AOB 90 A	50	32	2“	2“	56,7	70

PA 600 AOB

Прессуемая арматура
в комплекте для HD 600

Уплотнительная головка с кольцом круглого сечения, накидная гайка, резьба BSP, наружный конус 60° (DKOR) с отрывным предохранителем
Материал: сталь/оцинкованная/ желтое хромирование

Товарная группа 1288

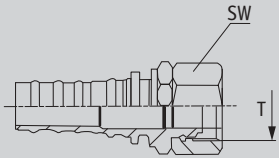

Обозначение	Ду	Размер	Дюймы	Резьба	T	Раствор ключа (SW)
PA 650 AOB	50	32	2“	2“	56,7	70

PA 600 AOB 45

Прессуемая арматура 45°
в комплекте для HD 600

Уплотнительная головка с кольцом круглого сечения, накидная гайка, резьба BSP, наружный конус 60° (DKOR), угловая арматура 45° с отрывным предохранителем
Материал: сталь/оцинкованная/ желтое хромирование

Товарная группа 1288

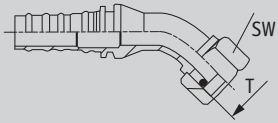

Обозначение	Ду	Размер	Дюймы	Резьба	T	Раствор ключа (SW)
PA 650 AOB 45	50	32	2“	2“	56,7	70

PA 600 AOB 90

Прессуемая арматура 90°
в комплекте для HD 600

Уплотнительная головка с кольцом круглого сечения, накидная гайка, резьба BSP, наружный конус 60° (DKOR), угловая арматура 90° с отрывным предохранителем
Материал: сталь/оцинкованная/ желтое хромирование

Товарная группа 1288

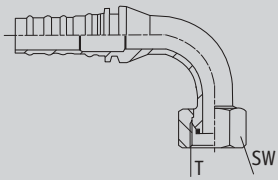

Обозначение	Ду	Размер	Дюймы	Резьба	T	Раствор ключа (SW)
PA 650 AOB 90	50	32	2“	2“	56,7	70

PA 700 AOB

Прессуемая арматура
в комплекте для HD 700

Уплотнительная головка
с кольцом круглого сечения,
накидная гайка, резьба BSP,
наружный конус 60° (DKOR)
с отрывным предохранителем
Материал: сталь/оцинкованная/
желтое хромирование

Товарная группа 1288

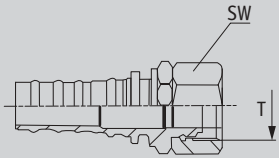

Обозначение	Ду	Размер	Дюймы	Резьба	T	Раствор ключа (SW)
PA 720 AOB	20	12	3/4“	3/4“	24,1	32
PA 725 AOB	25	16	1“	1“	30,3	41
PA 732 AOB	32	20	1“1/4	1“1/4	38,9	50
PA 740 AOB	40	24	1“1/2	1“1/2	44,9	55

PA 700 AOB 45

Прессуемая арматура 45°
в комплекте для HD 700

Уплотнительная головка с кольцом круглого сечения, накидная гайка, резьба BSP, наружный конус 60° (DKOR), угловая арматура 45°с отрывным предохранителем
Материал: сталь/оцинкованная/ желтое хромирование

Товарная группа 1288

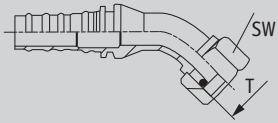

Обозначение	Ду	Размер	Дюймы	Резьба	T	Раствор ключа (SW)
PA 720 AOB 45	20	12	3/4“	3/4“	24,1	32
PA 725 AOB 45	25	16	1“	1“	30,3	41
PA 732 AOB 45	32	20	1“1/4	1“1/4	38,9	50
PA 740 AOB 45	40	24	1“1/2	1“1/2	44,9	55

PA 700 AOB 90

Прессуемая арматура 90°
в комплекте для HD 700

Уплотнительная головка с кольцом круглого сечения, накидная гайка, резьба BSP, наружный конус 60° (DKOR), угловая арматура 90° с отрывным предохранителем
Материал: сталь/оцинкованная/ желтое хромирование

Товарная группа 1288

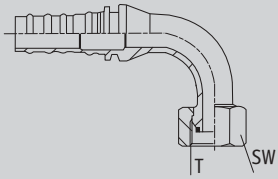

Обозначение	Ду	Размер	Дюймы	Резьба	T	Раствор ключа (SW)
PA 720 AOB 90	20	12	3/4“	3/4“	24,1	32
PA 725 AOB 90	25	16	1“	1“	30,3	41
PA 732 AOB 90	32	20	1“1/4	1“1/4	38,9	50
PA 740 AOB 90	40	24	1“1/2	1“1/2	44,5	55

PA 400 AR

Прессуемая арматура
в комплекте для HD 400

Накидная гайка BSP
с плоским уплотнением
Материал: сталь/оцинкованная/
желтое хромирование

Товарная группа 1291

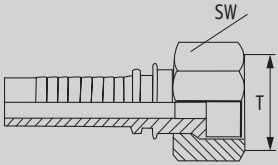

Обозначение	Ду	Размер	Дюймы	Резьба	T	Раствор ключа (SW)
PA 413 AR	13	8	1/2“	1/2“	18,6	27
PA 420 AR	20	12	3/4“	3/4“	24,1	32

PA 400 HB

Прессуемая арматура
в комплекте для HD 400

Наружная резьба BSP,
конус 60° (AGR)
Материал: сталь/оцинкованная/
желтое хромирование

Товарная группа 1294

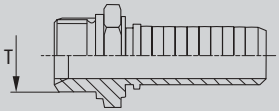

Обозначение	*Ду*	*Размер*	*Дюймы*	*Резьба*	*T*
PA 406 HB	6	4	1/4“	1/4“	13,16
PA 410 HB	10	6	3/8“	3/8“	16,66
PA 413 HB	13	8	1/2“	1/2“	20,96
PA 416 HB	16	10	5/8“	5/8“	22,91
PA 420 HB	20	12	3/4“	3/4“	26,44
PA 420 HB 25	20	12	3/4“	1“	33,25
PA 425 HB	25	16	1“	1“	33,25

PA 500 HB

Прессуемая арматура
в комплекте для HD 500

Наружная резьба BSP,
конус 60° (AGR)
Материал: сталь/оцинкованная/
желтое хромирование

Товарная группа 1294

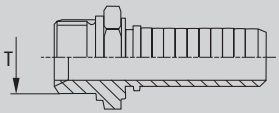

Обозначение	*Ду*	*Размер*	*Дюймы*	*Резьба*	*T*
PA 532 HB	32	20	1“1/4	1“1/4	41,91
PA 540 HB	40	24	1“1/2	1“1/2	47,80
PA 550 HB	50	32	2“	2“	59,62

Примечание: запасы изделия кончаются

PA 500 HB A

Прессуемая арматура
в комплекте для HD 500

Наружная резьба BSP,
конус 60° (AGR),
с отрывным предохранителем
Материал: сталь/оцинкованная/
желтое хромирование

Товарная группа 1294

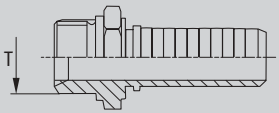

Обозначение	Ду	Размер	Дюймы	Резьба	T
PA 520 HB A	20	12	3/4“	3/4“	26,44
PA 525 HB A	25	16	1“	1“	33,25
PA 532 HB A	32	20	1“1/4	1“1/4	41,91
PA 540 HB A	40	24	1“1/2	1“1/2	47,80
PA 550 HB A	50	32	2“	2“	59,62

PA 600 HB

Прессуемая арматура
в комплекте для HD 600

Наружная резьба BSP,
конус 60° (AGR),
с отрывным предохранителем
Материал: сталь/оцинкованная/
желтое хромирование

Товарная группа 1294

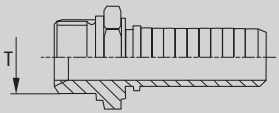

Обозначение	Ду	Размер	Дюймы	Резьба	T
PA 650 HB	50	32	2“	2“	59,62

PA 700 HB

Прессуемая арматура
в комплекте для HD 700

Наружная резьба BSP,
конус 60° (AGR),
с отрывным предохранителем
Материал: сталь/оцинкованная/
желтое хромирование

Товарная группа 1294

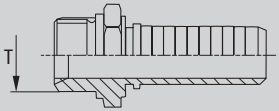

Обозначение	Ду	Размер	Дюймы	Резьба	T
PA 720 HB	20	12	3/4“	3/4“	26,44
PA 725 HB	25	16	1“	1“	33,25
PA 732 HB	32	20	1“1/4	1“1/4	41,91
PA 740 HB	40	24	1“1/2	1“1/2	47,80

PA 500 HBK A

Прессуемая арматура
в комплекте для HD 500

Наружная резьба BSPT,
коническая,
с отрывным предохранителем
Материал: сталь/оцинкованная/
желтое хромирование

Товарная группа 1294

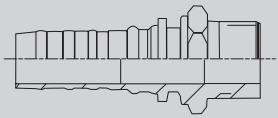

Обозначение	Ду	Размер	Дюймы	Резьба
PA 520 HBK A	20	12	3/4“	3/4“-14
PA 525 HBK A	25	16	1“	1“-11
PA 532 HBK A	32	20	1“1/4	1“1/4-11
PA 540 HBK A	40	24	1“1/2	1“1/2-11
PA 550 HBK A	50	32	2“	2“-11

PA 600 HBK

Прессуемая арматура
в комплекте для HD 600

Наружная резьба BSPT,
коническая,
с отрывным предохранителем
Материал: сталь/оцинкованная/
желтое хромирование

Товарная группа 1294

Обозначение	*Ду*	*Размер*	*Дюймы*	*Резьба*
PA 650 HBK	50	32	2“	2“-11

PA 700 HBK

Прессуемая арматура
в комплекте для HD 700

Наружная резьба BSPT,
коническая,
с отрывным предохранителем
Материал: сталь/оцинкованная/
желтое хромирование

Товарная группа 1294

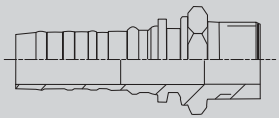

Обозначение	Ду	Размер	Дюймы	Резьба
PA 720 HBK	20	12	3/4“	3/4“-14
PA 725 HBK	25	16	1“	1“-11
PA 732 HBK	32	20	1“1/4	1“1/4-11
PA 740 HBK	40	24	1“1/2	1“1/2-11

PA 700 VB

Прессуемая арматура
в комплекте для HD 700

В качестве соединительного элемента, двойной пресс ниппель с отрывным предохранителем
Материал: сталь/оцинкованная/ желтое хромирование

Товарная группа 1297

Обозначение	*Ду*	*Размер*	*Дюймы*
PA 720 VB	20	12	3/4“
PA 725 VB	25	16	1“
PA 732 VB	32	20	1“1/4
PA 740 VB	40	24	1“1/2

PA 500 VB A

Прессуемая арматура
в комплекте для HD 500

В качестве соединительного элемента, двойной пресс ниппель с отрывным предохранителем
Материал: сталь/оцинкованная/ желтое хромирование

Товарная группа 1297

Обозначение	*Ду*	*Размер*	*Дюймы*
PA 520 VB A	20	12	3/4“
PA 525 VB A	25	16	1“
PA 532 VB A	32	20	1“1/4
PA 540 VB A	40	24	1“1/2
PA 550 VB A	50	32	2“

Индекс

P

PA 400 A	6
PA 400 AB	129
PA 400 AB 45	130
PA 400 AB 90	131
PA 400 AF	39
PA 400 AFS	15
PA 400 AF 45	40
PA 400 AF 90	41
PA 400 AJ	51
PA 400 AJF	121
PA 400 AJF 45	122
PA 400 AJF 90	123
PA 400 AJ 45	52
PA 400 AJ 90	53
PA 400 ALI	12
PA 400 AOL	1
PA 400 AOL 45	2
PA 400 AOL 90	3
PA 400 AOS	16
PA 400 AOS 45	18
PA 400 AOS 90	19
PA 400 AOS A	17
PA 400 AR	150
PA 400 A 45	8
PA 400 A 90	10
PA 400 FL	13
PA 400 FS	30
PA 400 FT	120
PA 400 HB	151
PA 400 HF	38
PA 400 HJ	69
PA 400 HL	31
PA 400 HN	74
PA 400 HS	32
PA 400 HS 45	33
PA 400 HS 90	34
PA 400 SF	79
PA 400 SFK	126
PA 400 SFK 45	127
PA 400 SFK 90	128
PA 400 SF 45	80
PA 400 SF 6	94
PA 400 SF 6 45	95
PA 400 SF 6 90	96-97
PA 400 SF 9	110
PA 400 SF 90	81
PA 400 SF 9 45	111
PA 400 SF 9 90	112
PA 400 SO	124
PA 400 SPF	42
PA 400 SPF Q	44
PA 400 SPL	45
PA 400 SPL 90	46

Индекс

PA 400 SPL 90Q	50	PA 500 AOS 90A	22
PA 400 SPL Q	49	PA 500 AOS A	20
PA 500 A	7	PA 500 AOS A H	29
PA 500 AB	132	PA 500 A 45	9
PA 500 AB 45	134	PA 500 A 90	11
PA 500 AB 45 A	135	PA 500 FL	14
PA 500 AB 90	136	PA 500 HB	152
PA 500 AB 90 A	137	PA 500 HBK A	156
PA 500 AB A	133	PA 500 HB A	153
PA 500 AJ	54	PA 500 HJ	70
PA 500 AJ 45	56	PA 500 HJ A	71
PA 500 AJ 45 A	57	PA 500 HN	75
PA 500 AJ 90	58	PA 500 HN A	76
PA 500 AJ 90 A	59	PA 500 HS	35
PA 500 AJ A	55	PA 500 HS A	37
PA 500 AOB 45 A	142	PA 500 SF	82
PA 500 AOB 90 A	143	PA 500 SF 45	84
PA 500 AOB A	141	PA 500 SF 45 A	85
PA 500 AOJ 45 A	64	PA 500 SF 6	98
PA 500 AOJ 90 A	65	PA 500 SF 6 45	100
PA 500 AOJ A	63	PA 500 SF 6 45 A	101
PA 500 AOL	4	PA 500 SF 6 90	102
PA 500 AOL 45	5	PA 500 SF 6 90 A	103
PA 500 AOSS 45 A	27	PA 500 SF 6 A	99
PA 500 AOSS 90 A	28	PA 500 SF 9	113
PA 500 AOSS A	26	PA 500 SF 90	86
PA 500 AOS 45 A	21	PA 500 SF 90 A	87

Индекс

PA 500 SF 9 45 A	115
PA 500 SF 9 90 A	116
PA 500 SF 9 A	114
PA 500 SF A	83
PA 500 SO	125
PA 500 SPF	43
PA 500 SPL	47
PA 500 SPL 90	48
PA 500 VB A	160
PA 600 AOB	144
PA 600 AOB 45	145
PA 600 AOB 90	146
PA 600 HB	154
PA 600 HBK	157
PA 600 HJ	72
PA 600 HN	77
PA 600 SF	88
PA 600 SF 45	89
PA 600 SF 6	104
PA 600 SF 6 45	105
PA 600 SF 6 90	106
PA 600 SF 90	90
PA 700 AB	138
PA 700 AB 45	139
PA 700 AB 90	140
PA 700 AJ	60
PA 700 AJ 45	61
PA 700 AJ 90	62
PA 700 AOB	147
PA 700 AOB 45	148
PA 700 AOB 90	149
PA 700 AOJ	66
PA 700 AOJ 45	67
PA 700 AOJ 90	68
PA 700 AOS	23
PA 700 AOS 45	24
PA 700 AOS 90	25
PA 700 HB	155
PA 700 HBK	158
PA 700 HJ	73
PA 700 HN	78
PA 700 HS	36
PA 700 SF	91
PA 700 SF 45	92
PA 700 SF 6	107
PA 700 SF 6 45	108
PA 700 SF 6 90	109
PA 700 SF 9	117
PA 700 SF 90	93
PA 700 SF 9 45	118
PA 700 SF 9 90	119
PA 700 VB	159

Индекс

П

Прессуемая арматура 45° в комплекте для HD 400 2

Прессуемая арматура 45° в комплекте для HD 400 8

Прессуемая арматура 45° в комплекте для HD 400 18

Прессуемая арматура 45° в комплекте для HD 400 33

Прессуемая арматура 45° в комплекте для HD 400 52

Прессуемая арматура 45° в комплекте для HD 400 80

Прессуемая арматура 45° в комплекте для HD 400 95

Прессуемая арматура 45° в комплекте для HD 400 111

Прессуемая арматура 45° в комплекте для HD 400 122

Прессуемая арматура 45° в комплекте для HD 400 127

Прессуемая арматура 45° в комплекте для HD 400 130

Прессуемая арматура 45° в комплекте для HD 500 5

Прессуемая арматура 45° в комплекте для HD 500 9

Прессуемая арматура 45° в комплекте для HD 500 21

Прессуемая арматура 45° в комплекте для HD 500 27

Прессуемая арматура 45° в комплекте для HD 500 56

Прессуемая арматура 45° в комплекте для HD 500 57

Прессуемая арматура 45° в комплекте для HD 500 64

Прессуемая арматура 45° в комплекте для HD 500 84

Прессуемая арматура 45° в комплекте для HD 500 85

Прессуемая арматура 45° в комплекте для HD 500 100-101

Прессуемая арматура 45° в комплекте для HD 500 134-135

Прессуемая арматура 45° в комплекте для HD 500 142

Прессуемая арматура 45° в комплекте для HD 600 89

Прессуемая арматура 45° в комплекте для HD 600 105

Прессуемая арматура 45° в комплекте для HD 600 145

Прессуемая арматура 45° в комплекте для HD 700 24

Прессуемая арматура 45° в комплекте для HD 700 61

Прессуемая арматура 45° в комплекте для HD 700 67

Индекс

Прессуемая арматура 45° в комплекте для HD 700 92

Прессуемая арматура 45° в комплекте для HD 700 108

Прессуемая арматура 45° в комплекте для HD 700 118

Прессуемая арматура 45° в комплекте для HD 700 139

Прессуемая арматура 45° в комплекте для HD 700 148

Прессуемая арматура 45° в комплекте франц. серия 40

Прессуемая арматура 90° в комплекте, франц. серия 41

Прессуемая арматура 90° в комплекте для HD 400 3

Прессуемая арматура 90° в комплекте для HD 400 10

Прессуемая арматура 90° в комплекте для HD 400 19

Прессуемая арматура 90° в комплекте для HD 400 34

Прессуемая арматура 90° в комплекте для HD 400 46

Прессуемая арматура 90° в комплекте для HD 400 50

Прессуемая арматура 90° в комплекте для HD 400 53

Прессуемая арматура 90° в комплекте для HD 400 81

Прессуемая арматура 90° в комплекте для HD 400 96-97

Прессуемая арматура 90° в комплекте для HD 400 112

Прессуемая арматура 90° в комплекте для HD 400 123

Прессуемая арматура 90° в комплекте для HD 400 128

Прессуемая арматура 90° в комплекте для HD 400 131

Прессуемая арматура 90° в комплекте для HD 500 11

Прессуемая арматура 90° в комплекте для HD 500 22

Прессуемая арматура 90° в комплекте для HD 500 28

Прессуемая арматура 90° в комплекте для HD 500 48

Прессуемая арматура 90° в комплекте для HD 500 58-59

Прессуемая арматура 90° в комплекте для HD 500 65

Прессуемая арматура 90° в комплекте для HD 500 86-87

Прессуемая арматура 90° в комплекте для HD 500 102-103

Прессуемая арматура 90° в комплекте для HD 500 116

Прессуемая арматура 90° в комплекте для HD 500 136

Индекс

Прессуемая арматура 90° в комплекте для HD 500 137
Прессуемая арматура 90° в комплекте для HD 500 143
Прессуемая арматура 90° в комплекте для HD 600 90
Прессуемая арматура 90° в комплекте для HD 600 106
Прессуемая арматура 90° в комплекте для HD 600 146
Прессуемая арматура 90° в комплекте для HD 700 25
Прессуемая арматура 90° в комплекте для HD 700 62
Прессуемая арматура 90° в комплекте для HD 700 68
Прессуемая арматура 90° в комплекте для HD 700 93
Прессуемая арматура 90° в комплекте для HD 700 109
Прессуемая арматура 90° в комплекте для HD 700 119
Прессуемая арматура 90° в комплекте для HD 700 140
Прессуемая арматура 90° в комплекте для HD 700 149
Прессуемая арматура в комплектедля HD 500 7
Прессуемая арматура в комплекте 45° для HD 500 115
Прессуемая арматура в комплекте для HD 70 117
Прессуемая арматура в комплекте для HD 400 1
Прессуемая арматура в комплекте для HD 400 6
Прессуемая арматура в комплекте для HD 400 12-13
Прессуемая арматура в комплекте для HD 400 15-17
Прессуемая арматура в комплекте для HD 400 30-32
Прессуемая арматура в комплекте для HD 400 42
Прессуемая арматура в комплекте для HD 400 44
Прессуемая арматура в комплекте для HD 400 45
Прессуемая арматура в комплекте для HD 400 49
Прессуемая арматура в комплекте для HD 400 51
Прессуемая арматура в комплекте для HD 400 69
Прессуемая арматура в комплекте для HD 400 74
Прессуемая арматура в комплекте для HD 400 79
Прессуемая арматура в комплекте для HD 400 94

Индекс

Прессуемая арматура в комплекте для HD 400 110
Прессуемая арматура в комплекте для HD 400 120-121
Прессуемая арматура в комплекте для HD 400 124-126
Прессуемая арматура в комплекте для HD 400 129
Прессуемая арматура в комплекте для HD 400 150-151
Прессуемая арматура в комплекте для HD 500 4
Прессуемая арматура в комплекте для HD 500 14
Прессуемая арматура в комплекте для HD 500 20
Прессуемая арматура в комплекте для HD 500 26
Прессуемая арматура в комплекте для HD 500 29
Прессуемая арматура в комплекте для HD 500 35
Прессуемая арматура в комплекте для HD 500 37
Прессуемая арматура в комплекте для HD 500 43
Прессуемая арматура в комплекте для HD 500 47
Прессуемая арматура в комплекте для HD 500 54
Прессуемая арматура в комплекте для HD 500 55
Прессуемая арматура в комплекте для HD 500 63
Прессуемая арматура в комплекте для HD 500 70-71
Прессуемая арматура в комплекте для HD 500 75-76
Прессуемая арматура в комплекте для HD 500 82-83
Прессуемая арматура в комплекте для HD 500 98-99
Прессуемая арматура в комплекте для HD 500 113-114
Прессуемая арматура в комплекте для HD 500 132-133
Прессуемая арматура в комплекте для HD 500 133
Прессуемая арматура в комплекте для HD 500 141
Прессуемая арматура в комплекте для HD 500 152-153
Прессуемая арматура в комплекте для HD 500 156
Прессуемая арматура в комплекте для HD 500 160
Прессуемая арматура в комплекте для HD 600 72
Прессуемая арматура в комплекте для HD 600 77

Индекс

Прессуемая арматура в комплекте для HD 600 88

Прессуемая арматура в комплекте для HD 600 104

Прессуемая арматура в комплекте для HD 600 144

Прессуемая арматура в комплекте для HD 600 154

Прессуемая арматура в комплекте для HD 600 157

Прессуемая арматура в комплекте для HD 700 23

Прессуемая арматура в комплекте для HD 700 36

Прессуемая арматура в комплекте для HD 700 60

Прессуемая арматура в комплекте для HD 700 66

Прессуемая арматура в комплекте для HD 700 73

Прессуемая арматура в комплекте для HD 700 78

Прессуемая арматура в комплекте для HD 700 91

Прессуемая арматура в комплекте для HD 700 107

Прессуемая арматура в комплекте для HD 700 138

Прессуемая арматура в комплекте для HD 700 147

Прессуемая арматура в комплекте для HD 700 155

Прессуемая арматура в комплекте для HD 700 158-159

Прессуемая арматура в комплекте франц. серия 38-39